

# 목 차

|                               |    |
|-------------------------------|----|
| 분기 보고서 .....                  | 1  |
| 【대표이사 등의 확인】 .....            | 2  |
| I. 회사의 개요 .....               | 3  |
| 1. 회사의 개요 .....               | 3  |
| 2. 회사의 연혁 .....               | 4  |
| 3. 자본금 변동사항 .....             | 6  |
| 4. 주식의 총수 등 .....             | 6  |
| 5. 정관에 관한 사항 .....            | 8  |
| II. 사업의 내용 .....              | 10 |
| 1. 사업의 개요 .....               | 10 |
| 2. 주요 제품 및 서비스 .....          | 10 |
| 3. 원재료 및 생산설비 .....           | 17 |
| 4. 매출 및 수주상황 .....            | 18 |
| 5. 위험관리 및 파생거래 .....          | 22 |
| 6. 주요계약 및 연구개발활동 .....        | 28 |
| 7. 기타 참고사항 .....              | 30 |
| III. 재무에 관한 사항 .....          | 34 |
| 1. 요약재무정보 .....               | 34 |
| 2. 연결재무제표 .....               | 36 |
| 2-1. 연결 재무상태표 .....           | 36 |
| 2-2. 연결 포괄손익계산서 .....         | 37 |
| 2-3. 연결 자본변동표 .....           | 38 |
| 2-4. 연결 현금흐름표 .....           | 39 |
| 3. 연결재무제표 주식 .....            | 40 |
| 1. 회사의 개요 (연결) .....          | 40 |
| 2. 중요한 회계처리방침 (연결) .....      | 41 |
| 3. 중요한 회계추정 및 가정 (연결) .....   | 45 |
| 4. 재무위험관리 (연결) .....          | 46 |
| 5. 범주별 금융상품 및 공정가치 (연결) ..... | 49 |
| 6. 영업부문 (연결) .....            | 52 |
| 7. 현금및현금성자산 (연결) .....        | 52 |
| 8. 기타금융자산 (연결) .....          | 53 |
| 9. 매출채권및계약자산 (연결) .....       | 53 |
| 10. 채고자산 (연결) .....           | 54 |
| 11. 기타자산 (연결) .....           | 55 |
| 12. 당기손익공정가치측정금융자산 (연결) ..... | 55 |
| 13. 관계기업투자 (연결) .....         | 55 |
| 14. 유형자산 (연결) .....           | 56 |
| 15. 리스 - 사용권자산 (연결) .....     | 58 |
| 16. 무형자산 (연결) .....           | 59 |
| 17. 차입금 (연결) .....            | 60 |
| 18. 충당부채 (연결) .....           | 61 |
| 19. 기타금융부채 (연결) .....         | 62 |
| 20. 기타부채 (연결) .....           | 63 |
| 21. 당기손익공정가치측정금융부채 (연결) ..... | 63 |

|                                |     |
|--------------------------------|-----|
| 22. 정부보조금 (연결).....            | 64  |
| 23. 자본금 (연결).....              | 65  |
| 24. 주식기준보상 (연결).....           | 65  |
| 25. 자본잉여금 및 기타자본구성요소 (연결)..... | 67  |
| 26. 기타포괄손익누계액 (연결).....        | 68  |
| 27. 이익잉여금 (연결).....            | 68  |
| 28. 수익 (연결).....               | 69  |
| 29. 비용의 성격별 분류 (연결).....       | 69  |
| 30. 판매비와관리비 (연결).....          | 70  |
| 31. 금융수익 및 비용 (연결).....        | 70  |
| 32. 기타수익 및 기타비용 (연결).....      | 71  |
| 33. 법인세비용 (연결).....            | 71  |
| 34. 주당이익 (연결).....             | 71  |
| 35. 현금흐름 관련사항 (연결).....        | 73  |
| 36. 우발채무와 약정사항 (연결).....       | 74  |
| 37. 특수관계자와의 거래 (연결).....       | 76  |
| 38. 보고기간 후 사건 (연결).....        | 76  |
| 4. 재무제표.....                   | 77  |
| 4-1. 재무상태표.....                | 77  |
| 4-2. 포괄손익계산서.....              | 78  |
| 4-3. 자본변동표.....                | 79  |
| 4-4. 현금흐름표.....                | 79  |
| 5. 재무제표 주식.....                | 80  |
| 1. 회사의 개요.....                 | 80  |
| 2. 중요한 회계처리방침.....             | 81  |
| 3. 중요한 회계추정 및 가정.....          | 82  |
| 4. 재무위험관리.....                 | 83  |
| 5. 범주별 금융상품 및 공정가치.....        | 86  |
| 6. 영업부문.....                   | 89  |
| 7. 현금및현금성자산.....               | 90  |
| 8. 기타금융자산.....                 | 90  |
| 9. 매출채권및계약자산.....              | 91  |
| 10. 채고자산.....                  | 92  |
| 11. 기타자산.....                  | 93  |
| 12. 당기손익공정가치측정금융자산.....        | 93  |
| 13. 종속기업및관계기업투자.....           | 93  |
| 14. 유형자산.....                  | 95  |
| 15. 리스 - 사용권자산.....            | 96  |
| 16. 무형자산.....                  | 98  |
| 17. 차입금.....                   | 98  |
| 18. 충당부채.....                  | 99  |
| 19. 기타금융부채.....                | 100 |
| 20. 기타부채.....                  | 100 |
| 21. 당기손익공정가치측정금융부채.....        | 101 |
| 22. 정부보조금.....                 | 102 |
| 23. 자본금.....                   | 102 |
| 24. 주식기준보상.....                | 103 |

|                                    |     |
|------------------------------------|-----|
| 25. 자본잉여금 및 기타자본구성요소 .....         | 105 |
| 26. 기타포괄손익누계액 .....                | 106 |
| 27. 이익잉여금 .....                    | 106 |
| 28. 수익 .....                       | 107 |
| 29. 비용의 성격별 분류 .....               | 107 |
| 30. 판매비와관리비 .....                  | 108 |
| 31. 금융수익 및 비용 .....                | 108 |
| 32. 기타수익 및 기타비용 .....              | 109 |
| 33. 법인세비용 .....                    | 109 |
| 34. 주당이익 .....                     | 109 |
| 35. 현금흐름 관련사항 .....                | 111 |
| 36. 우발채무와 약정사항 .....               | 112 |
| 37. 특수관계자와의 거래 .....               | 114 |
| 38. 보고기간 후 사건 .....                | 116 |
| 6. 배당에 관한 사항 .....                 | 116 |
| 7. 증권의 발행을 통한 자금조달에 관한 사항 .....    | 118 |
| 7-1. 증권의 발행을 통한 자금조달 실적 .....      | 118 |
| 7-2. 증권의 발행을 통해 조달된 자금의 사용실적 ..... | 119 |
| 8. 기타 재무에 관한 사항 .....              | 119 |
| IV. 이사의 경영진단 및 분석의견 .....          | 125 |
| 1. 예측정보에 대한 주의사항 .....             | 125 |
| 2. 개요 .....                        | 125 |
| 3. 재무상태 및 영업실적 .....               | 125 |
| 4. 유동성 및 자금조달과 지출 .....            | 125 |
| 5. 부외거래 .....                      | 125 |
| 6. 그 밖에 투자자의사결정에 필요한 사항 .....      | 125 |
| V. 회계감사인의 감사의견 등 .....             | 126 |
| 1. 외부감사에 관한 사항 .....               | 126 |
| 2. 내부통제에 관한 사항 .....               | 127 |
| VI. 이사회 등 회사의 기관에 관한 사항 .....      | 130 |
| 1. 이사회에 관한 사항 .....                | 130 |
| 2. 감사제도에 관한 사항 .....               | 130 |
| 3. 주주총회 등에 관한 사항 .....             | 132 |
| VII. 주주에 관한 사항 .....               | 135 |
| VIII. 임원 및 직원 등에 관한 사항 .....       | 137 |
| 1. 임원 및 직원 등의 현황 .....             | 137 |
| 2. 임원의 보수 등 .....                  | 139 |
| IX. 계열회사 등에 관한 사항 .....            | 140 |
| X. 대주주 등과의 거래내용 .....              | 142 |
| XI. 그 밖에 투자자 보호를 위하여 필요한 사항 .....  | 143 |
| 1. 공시내용 진행 및 변경사항 .....            | 143 |
| 2. 우발부채 등에 관한 사항 .....             | 143 |
| 3. 제재 등과 관련된 사항 .....              | 143 |
| 4. 작성기준일 이후 발생한 주요사항 등 기타사항 .....  | 143 |
| XII. 상세표 .....                     | 145 |
| 1. 연결대상 종속회사 현황(상세) .....          | 145 |
| 2. 계열회사 현황(상세) .....               | 145 |

|                      |     |
|----------------------|-----|
| 3. 타법인출자 현황(상세)..... | 145 |
| 【 전문가의 확인 】 .....    | 146 |
| 1. 전문가의 확인.....      | 146 |
| 2. 전문가와의 이해관계 .....  | 146 |

# 분기보고서

(제 30 기)

사업연도 2026년 01월 01일 부터  
2026년 03월 31일 까지

금융위원회

한국거래소 귀중

2026년 5월 14일

제출대상법인 유형 :

주권상장법인

면제사유발생 :

해당사항 없음

회 사 명 :

파크시스템스 주식회사

대 표 이 사 :

박상일

본 점 소 재 지 :

경기도 과천시 과천대로 12길 150

(전 화) 02-2660-6400

(홈페이지) <https://www.parksystems.com>

작 성 책 임 자 :

(직 책) 부사장 (성 명) 조연욱

(전 화) 02-2660-6400

# 【 대표이사 등의 확인 】

## 대표이사 등의 확인

우리는 당사의 대표이사 및 신고업무담당이사로서 이 공시서류의 기재내용에 대해 상당한 주의를 다하여 직접 확인, 검토한 결과, 중요한 기재사항의 기재 또는 표시의 누락이나 허위의 기재 또는 표시가 없고, 이 공시서류에 표시된 기재 또는 표시사항을 이용하는 자의 중대한 오해를 유발하는 내용이 기재 또는 표시되지 아니하였음을 확인합니다.

또한 당사는 「주식회사의 외부감사에 의한 법률」 제8조의 규정에 따라 내부회계관리제도를 마련하여 운영하고 있음을 확인합니다.

2024년 5월 13일

파크시스템스 주식회사

대 표 이 사


박 상 일



신고업무담당이사

조 연 옥

(서명)



# I. 회사의 개요

## 1. 회사의 개요

1. 연결대상 종속회사 개황(연결재무제표를 작성하는 주권상장법인이 사업보고서, 분기·반기보고서를 제출하는 경우에 한함)  
 연결대상 종속회사 현황(요약)

(단위 : 사)

| 구분  | 연결대상회사수 |    |    |    | 주요<br>종속회사수 |
|-----|---------|----|----|----|-------------|
|     | 기초      | 증가 | 감소 | 기말 |             |
| 상장  | -       | -  | -  | -  | -           |
| 비상장 | 8       | -  | -  | 8  | -           |
| 합계  | 8       | -  | -  | 8  | -           |

※상세 현황은 '상세표-1. 연결대상 종속회사 현황(상세)' 참조

### 1-1. 연결대상회사의 변동내용

| 구분       | 자회사 | 사유 |
|----------|-----|----|
| 신규<br>연결 | -   | -  |
| 연결<br>제외 | -   | -  |

## 2. 회사의 법적·상업적 명칭

회사의 국문 및 영문 명칭은 다음과 같습니다.

| 구분 | 회사의 명칭             |
|----|--------------------|
| 국문 | 파크시스템스 주식회사        |
| 영문 | Park Systems Corp. |

## 3. 설립일자 및 존속기간

회사의 설립일은 1997년 4월 2일 입니다.

## 4. 본사의 주소, 전화번호, 홈페이지 주소

|         |  |
|---------|--|
| 주소      | 경기도 과천시 과천대로 12길 150   |
| 전화번호    | (전 화) 02-2660-6400   |
| 홈페이지 주소 | (홈페이지) <a href="https://www.parksystems.com">https://www.parksystems.com</a> |

## 5. 중소기업 등 해당 여부

|            |     |
|------------|-----|
| 중소기업 해당 여부 | 미해당 |
| 벤처기업 해당 여부 | 미해당 |
| 중견기업 해당 여부 | 해당  |

## 6. 주요 사업의 내용

당사는 첨단 나노계측장비인 원자현미경(Atomic Force Microscope)을 개발, 생산하여 전 세계에 판매하는 기술벤처기업입니다. 원자현미경은 시료의 형상과 물성을 나노미터 수준에서 계측하고 분석하는 장비로 나노기술의 발전에 핵심적인 역할을 해왔습니다. 원자현미경은 전자현미경으로 측정이 불가능한 극미세 구조를 고해상도로 관측할 수 있고 시료표면의 형상과 여러 가지 물리적 특성을 정량적으로 측정할 수 있기 때문에 반도체산업과 정보저장 산업, 그리고 다양한 나노기술 연구에 활용되고 있으며 신물질, 에너지, 환경, 바이오, 의학 진단 등 미래 산업에도 크게 기여할 수 있는 장비입니다.

상세한 내용은 'II. 사업의 내용'을 참조해주시기 바랍니다.

## 7. 신용평가에 관한 사항

| 평가일       | 신용평가 기관 | 신용 등급 | 비고  |
|-----------|---------|-------|---|
| 2026.4.20 | KIS 리포트 | BBB-  | 상거래를 위한 신용능력 양호하며, 경제여건 및 환경악화에 따라 거래안정성 저하 기능이 있는 기업 |

## 8. 회사의 주권상장(또는 등록·지정) 및 특례상장에 관한 사항

| 주권상장<br>(또는 등록·지정)현황 | 주권상장<br>(또는 등록·지정)일자 | 특례상장 유형          |
|----------------------|----------------------|------------------|
| 유가증권시장 상장            | 2015년 12월 17일        | 기술성장기업의 코스닥시장 상장 |

# 2. 회사의 연혁

## 1. 연혁

| 연혁        | 내용   |
|-----------|--|
| 1997년 04월 | PSIA(주) 설립(자본금 5억원)                                  |
| 2003년 04월 | 미국현지법인 PSIA Inc. 설립                                  |
| 2006년 07월 | 사업장 '나노소자특화팩센터(KANC)'로 이전                            |
| 2007년 01월 | 일본현지법인 Park Systems Japan Inc. 설립(자본금 JPY25,000,000) |
| 2007년 04월 | 법인명 파크시스템스 주식회사(영문:Park Systems Corp.)로 변경           |
| 2010년 01월 | 국가핵심기술(산업용 원자현미경 기술) 지정 제2010-11호                    |
| 2012년 07월 | 싱가폴 현지법인 Park Systems Pte.Ltd 설립(자본금 SGD25,000)      |

|           |  |
|-----------|--|
| 2015년 12월 | 코스닥 상장(1,030,000주 신주발행, 발행가 주당 9,000원 총 상장주식수: 보통주 5,931,155주) |
| 2017년 02월 | 대만 연락사무소 설립  |
| 2017년 03월 | 유럽 현지법인 설립(독일, 자본금 EUR25,000)                                  |
| 2018년 09월 | 중국 북경 연락사무소 설립   |
| 2019년 04월 | 프랑스 연락사무소 설립   |
| 2020년 06월 | 영국 연락사무소 설립  |
| 2021년 09월 | 인도 현지법인 설립   |
| 2022년 03월 | 대만 연락사무소 현지법인으로 전환   |
| 2022년 10월 | 독일 Accurion GmbH 인수  |
| 2022년 12월 | 독일 Accurion GmbH 사명 Park Systems GmbH로 변경                      |
| 2025년 3월  | 스위스 Lyncee tec SA 인수   |
| 2026년 3월  | 본점 소재지 이동(수원 > 과천)   |

## 2. 회사의 본점소재지 및 그 변경

당분기 중 경기도 과천시 과천대로 12길 150으로 본점 소재지를 이전하였습니다. 그 외 수원과 화성에 공장 지점을 두고 있습니다.

## 3. 경영진 및 감사의 중요한 변동

| 변동일자          | 주총종류 | 선임                      |     | 임기만료 또는 해임           |
|---------------|------|-------------------------|-----|----------------------|
|               |      | 신규                      | 재선임 |                      |
| 2026년 03월 27일 | -    | -                       | -   | 사외이사 한정화<br>사외이사 채승기 |
| 2026년 03월 26일 | 정기주총 | 사외이사 조수인<br>기타비상무이사 남태희 | -   | -                    |

\* 한정화, 채승기 전 사외이사는 임기만료로 퇴임하였습니다.

\* 한정화, 채승기 전 사외이사의 임기 만료로, 2026년 3월 26일 제 29기 정기주주총회에서 남태희, 조수인을 신규 등기이사로 선임하였습니다.

## 4. 최대주주의 변동

보고일 현재 해당사항 없습니다.

## 5. 상호의 변경

보고일 현재 해당사항 없습니다.

## 6. 회사가 화의, 회사정리절차 그 밖에 이에 준하는 절차를 밟은 적이 있거나 현재 진행중인 경우 그 내용과 결과

보고일 현재 해당사항 없습니다.

## 7. 회사가 합병등을 한 경우 그 내용

보고일 현재 해당사항 없습니다.

8. 회사의 업종 또는 주된 사업의 변화  
보고일 현재 해당사항 없습니다.

9. 그 밖에 경영활동과 관련된 중요한 사항의 발생내용  
보고일 현재 해당사항 없습니다.

### 3. 자본금 변동사항

#### 1. 자본금 변동추이

(단위 : 주,원)

| 종류  | 구분     | 당분기말<br>(2026년<br>1분기 말) | 제 29기<br>(2025년 말) | 제 28기<br>(2024년 말) |
|-----|--------|--------------------------|--------------------|--------------------|
| 보통주 | 발행주식총수 | 6,997,557                | 6,996,477          | 6,987,577          |
|     | 액면금액   | 500                      | 500                | 500                |
|     | 자본금    | 3,498,778,500            | 3,498,238,500      | 3,493,788,500      |
| 우선주 | 발행주식총수 | -                        | -                  | -                  |
|     | 액면금액   | -                        | -                  | -                  |
|     | 자본금    | -                        | -                  | -                  |
| 기타  | 발행주식총수 | -                        | -                  | -                  |
|     | 액면금액   | -                        | -                  | -                  |
|     | 자본금    | -                        | -                  | -                  |
| 합계  | 자본금    | 3,498,778,500            | 3,498,238,500      | 3,493,788,500      |

### 4. 주식의 총수 등

#### 1. 주식의 총수 현황

(기준일 : 2026년 03월 31일 )

(단위 : 주, %)

| 구 분                   | 주식의 종류     |         |            | 비고 |
|-----------------------|------------|---------|------------|----|
|                       | 보통주        | 우선주     | 합계         |    |
| I. 발행할 주식의 총수         | 50,000,000 | -       | 50,000,000 | -  |
| II. 현재까지 발행한 주식의 총수   | 7,022,457  | 500,000 | 7,522,457  | -  |
| III. 현재까지 감소한 주식의 총수  | 24,900     | 500,000 | 524,900    | -  |
| 1. 감자                 | 24,900     | -       | 24,900     | -  |
|                       | -          | -       | -          | -  |
|                       | -          | 500,000 | 500,000    | -  |
|                       | -          | -       | -          | -  |
| IV. 발행주식의 총수 (II-III) | 6,997,557  | -       | 6,997,557  | -  |

|                  |           |   |           |   |
|------------------|-----------|---|-----------|---|
| V. 자기주식수         | 43,327    | - | 43,327    | - |
| VI. 유통주식수 (IV-V) | 6,954,230 | - | 6,954,230 | - |
| VII. 자기주식 보유비율   | 0.62      | - | 0.62      | - |

## 2. 자기주식 취득 및 처분 현황

(기준일 : 2026년 03월 31일 )

(단위 : 천주)

| 취득방법                             | 주식의 종류                | 기초수량        | 변동 수량  |        |       | 기말수량  | 비고     |        |   |
|----------------------------------|-----------------------|-------------|--------|--------|-------|-------|--------|--------|---|
|                                  |                       |             | 취득(+)  | 처분(-)  | 소각(-) |       |        |        |   |
| 배당<br>가능<br>이익<br>범위<br>이내<br>취득 | 직접<br>취득              | 장내          | 보통주    | -      | -     | -     | -      | -      |   |
|                                  |                       | 직접 취득       | 우선주    | -      | -     | -     | -      | -      |   |
|                                  |                       | 장외<br>직접 취득 | 보통주    | -      | -     | -     | -      | -      |   |
|                                  |                       |             | 우선주    | -      | -     | -     | -      | -      |   |
|                                  |                       | 공개매수        | 보통주    | -      | -     | -     | -      | -      |   |
|                                  |                       |             | 우선주    | -      | -     | -     | -      | -      |   |
|                                  | 소계(a)                 | 보통주         | -      | -      | -     | -     | -      |        |   |
|                                  |                       | 우선주         | -      | -      | -     | -     | -      |        |   |
|                                  | 신탁<br>계약에<br>의한<br>취득 | 수탁자 보유물량    | 보통주    | 45,327 | -     | 2,000 | -      | 43,327 | - |
|                                  |                       |             | 우선주    | -      | -     | -     | -      | -      | - |
|                                  |                       | 현물보유물량      | 보통주    | -      | -     | -     | -      | -      | - |
|                                  |                       |             | 우선주    | -      | -     | -     | -      | -      | - |
| 소계(b)                            |                       | 보통주         | 45,327 | -      | 2,000 | -     | 43,327 | -      |   |
|                                  |                       | 우선주         | -      | -      | -     | -     | -      | -      |   |
| 기타 취득(c)                         |                       | 보통주         | -      | -      | -     | -     | -      | -      |   |
|                                  |                       | 우선주         | -      | -      | -     | -     | -      | -      |   |
| 총 계(a+b+c)                       |                       | 보통주         | 45,327 | -      | 2,000 | -     | 43,327 | -      |   |
|                                  |                       | 우선주         | -      | -      | -     | -     | -      | -      |   |

\* 자기주식 모두는 신탁계약 등을 통해 간접취득 하였으며, 2022년 계약 만기로 해지 후 당사 자기주식매매계좌에 보관 중입니다.

## 3. 자기주식 직접 취득 · 처분 이행현황

(기준일 : 2026년 03월 31일 )

(단위 : 천원, %)

| 구 분   | 예정기간          |               | 예정금액<br>(A) | 이행금액<br>(B) | 이행률<br>(B/A) | 결과<br>보고일     |
|-------|---------------|---------------|-------------|-------------|--------------|---------------|
|       | 시작일           | 종료일           |             |             |              |               |
| 직접 처분 | 2025년 05월 15일 | 2025년 05월 21일 | 61,230      | 59,930      | 97.9         | 2025년 05월 20일 |
| 직접 처분 | 2026년 02월 11일 | 2026년 03월 31일 | 519,000     | 469,000     | 90.4         | 2026년 03월 31일 |

\* 상기 처분 이행금액은 실제 자기주식 처분 일자를 기준으로 작성되었습니다. 기존 공시했던 예정금액과는 차이가 발생할 수 있습니다. 자세한 내용은 금융감독원 공시시스템 (<http://dart.fss.or.kr>)을 참조하시기 바랍니다.

## 4. 자기주식 신탁계약 체결,해지 이행 현황

공시대상기간 내(23년~25년) 해당사항 없습니다.

5. 자기주식 소각현황

공시대상기간 내(23년~25년) 해당사항 없습니다.

6. 자기주식 보유현황

당사는 최근 사업연도말을 기준으로 발행주식총수의 100분의 1 이상 자기주식을 보유하고 있지 않으므로, 자기주식 보유현황, 자기주식 취득·처분·소각 관련 단기 계획 및 이행 현황, 자기주식 취득·처분·소각 관련 장기 계획, 기타 투자자 보호를 위해 필요한 사항을 별도로 기재하지 않습니다.

## 5. 정관에 관한 사항

### 1. 정관 변경 이력

| 정관변경일         | 해당주총명         | 주요변경사항  | 변경이유                                  |
|---------------|---------------|---|---------------------------------------|
| 2024년 03월 28일 | 제 27기 정기 주주총회 | 제15조(주주명부의 폐쇄 및 기준일)<br>제35조(이사의 의무)<br>제37조(이사회 의 구성과 소집)<br>제39조(이사회 의 의사록)<br>제40조(위원회)<br>제44조(감사위원회의 구성)<br>제45조(감사위원회의 분리선임·해임)<br>제46조(감사위원회의 직무 등)<br>제47조(감사록)<br>제48조(위원장)<br>제50조(재무제표 등의 작성)<br>제51조(외부감사인의 선임)<br>제53조(이익배당) | 명확한 배당기준일 설정 및<br>감사위원회 도입으로 인한 조문 정비 |
| 2021년 03월 29일 | 제 24기 정기 주주총회 | 제4조(공고방법)<br>제8조의5(주식등의 전자등록)<br>제11조(신주의 동등배당)<br>제15조(주주명부의 폐쇄 및 기준일)<br>제16조(전환사채의 발행)<br>제19조(소집시기)<br>제44조(감사의 선임·해임)<br>제50조(재무제표 등의 작성 등)<br>제53조(이익배당)  | 코스닥 표준 정관 준용하여 조문 정비                  |

|               |               |   |                      |
|---------------|---------------|---|----------------------|
| 2020년 03월 26일 | 제 23기 정기 주주총회 | 제8조(주권의 발행과 종류)<br>제8조의5(주식등의 전자등록)<br>제13조(명의개서대리인)<br>제17조의2(사채 및 신주인수권 증권에 표시되어야할 권리의 전자등록)<br>제18조(사채발행에 관한 준용 규정)<br>제51조(외부감사인의 선임) | 코스닥 표준 정관 준용하여 조문 정비 |
|---------------|---------------|---|----------------------|

## 2. 사업목적 현황

| 구 분 | 사업목적  | 사업영위 여부 |
|-----|---|---------|
| 1   | ① 소프트웨어 개발, 판매 및 수출입업<br>② 첨단계측장비의 개발, 제조, 판매 및 수출입업<br>③ 과학기기의 개발, 제조, 판매 및 수출입업<br>④ 반도체 장비의 개발, 제조, 판매 및 수출입업<br>⑤ 무역업(오파업)<br>⑥ 부가통신사업<br>⑦ 전자상거래<br>⑧ 위 각호에 관련된 부대사업일체 | 영위      |

## II. 사업의 내용

### 1. 사업의 개요

당사는 첨단 나노계측장비인 원자현미경(Atomic Force Microscope)을 개발, 생산하여 전세계에 판매하는 기술벤처기업입니다. 당사의 주요 수익 모델은 원자현미경이며, 현재 연구용 원자현미경과 산업용 원자현미경을 판매하고 있습니다. 당사의 당기 연결 누적 매출액은 39,361백만원이며, 연구용 약 33%, 산업용 약 64%, 기타 소모품 및 서비스가 약 3% 비율로 이루어져 있습니다. 당기 매출액 중 해외 수출은 약 89%, 국내 매출은 약 11%를 차지하고 있습니다. 기타 세부내용은 '2.주요제품 및 서비스', '4.매출 및 수주상황'을 참고하여 주시기 바랍니다.

원자현미경은 원자, 분자 수준의 분해능을 갖는 나노계측장비로서 미세한 구조물의 형상 측정과 특성 분석에 널리 활용되고 있으며 나노기술 발전에 크게 기여를 해왔습니다. 최고 수천 배의 배율을 가진 광학현미경과 최고 수십만 배의 배율을 가진 전자현미경(SEM)에 비해 원자현미경의 배율은 최고 수천만 배에 달하며 특히 수직 방향의 분해능이 좋기 때문에 원자 지름의 수십 분의 일(0.01nm)까지도 측정이 가능합니다. 원자현미경은 높낮이와 각도 등 시료의 3차원적 형상을 정량적으로 측정할 수 있을 뿐 아니라 전자기적 특성, 기계적 특성, 광학적 특성 등 다양한 물리적 성질을 나노미터 수준에서 측정 분석할 수 있습니다. 뿐만 아니라 전자현미경은 진공 상태에서만 작동하는데 비해 원자현미경은 대기 중이나 액체 속에서도 작동이 가능하며 시료의 전도성과 관계없이 별도의 시료 준비과정을 거치지 않고 바로 측정이 가능합니다. 나아가 나노미터 수준에서 물체를 조작할 수 있고 나노리소그래피에도 응용이 가능하여 앞으로 nano-manufacturing 장비로도 활용될 수 있습니다.

당사는 가장 오랫동안 원자현미경 기술을 개발해왔고 오직 원자현미경 한 품목에만 집중해 왔습니다. 지난 수십년간의 기술적 know-how와 창의적인 기법을 기반으로 꾸준히 원자현미경 기술을 개발하여 경쟁사와의 기술력 격차와 제품의 성능 격차가 상당히 벌어진 상태입니다. 당사의 비접촉식 모드는 아직도 경쟁사들이 쫓아오지 못하고 있으며 당사가 개발한 유연한 가이드 스캔 시스템은 경쟁사들이 모방하려고 노력하고 있으나 정확도와 정밀도에서 아직도 크게 뒤쳐져 있습니다.

이러한 당사 제품의 우수성은 산업용 시장에서 그 진가를 발휘하고 있으며, 연구용 시장에서도 기술에 대한 안목이 있는 high-end 고객들을 중점적으로 공략하여 reference site로 만들고 이러한 reference site들을 지속적으로 증대시켜 나아가고 있습니다.

당사는 글로벌 마케팅 활동을 강화하고 글로벌 판매망을 확충하여 시장점유율을 높이고 동시에 더욱 사용하기 편리하고 우수한 결과를 쉽게 얻을 수 있는 원자현미경을 개발하여 원자현미경 시장의 저변을 확장해 나갈 것입니다. 또한, 국내 및 해외 반도체 산업에서의 기회를 최대한 살려서 산업용 장비의 판매실적을 향상시키고 지난 2022년 독일 Accurion 인수에 이어, 2025년 3월, 스위스 Lyncee tec SA를 인수하며 광학 계측 기술 역량을 더욱 강화하였습니다. 이러한 기술투자를 지속하여 반도체 및 첨단 산업 전반에서의 종합 계측 솔루션 회사로 성장해 나아갈 계획입니다.

### 2. 주요 제품 및 서비스

### 1. 주요 제품 등의 관한 사항

(단위 : 천원)

| 품목         | 2026년 1분기<br>매출액(비율) | 2025년<br>매출액(비율) | 2024년<br>매출액(비율) | 제 품 설 명              |
|------------|----------------------|------------------|------------------|----------------------|
| 연구용<br>장비군 | 10,129,183           | 48,267,753       | 34,304,771       | 연구용 나노계측(분석)<br>장비 등 |
|            | 33.01%               | 27.98%           | 24.18%           |                      |
| 산업용<br>장비군 | 19,647,348           | 120,815,533      | 104,749,816      | 산업용 나노계측(분석)<br>장비 등 |
|            | 64.03%               | 70.04%           | 73.85%           |                      |
| 기타         | 909,970              | 3,419,120        | 2,792,287        | 소모품 및 서비스            |
|            | 2.97%                | 1.98%            | 1.97%            |                      |
| 합계         | 30,686,501           | 172,502,406      | 141,846,874      | -                    |
|            | 100.00%              | 100.00%          | 100.00%          | -                    |

주) 상기 재무수치는 K-IFRS 별도 기준입니다.

### 2. 주요 제품 등의 가격변동추이

(단위 : 천원)

| 품목    |     | 2026년 1분기<br>(제30기) | 2025년<br>(제29기) | 2024년<br>(제28기) |
|-------|-----|---------------------|-----------------|-----------------|
| 연구용장비 | 내 수 | 327,155             | 251,770         | 279,406         |
|       | 수 출 | 200,591             | 216,754         | 167,523         |
| 산업용장비 | 내 수 | 2,149,604           | 1,655,714       | 1,958,567       |
|       | 수 출 | 1,707,550           | 2,114,145       | 1,821,818       |

주1) 상기 재무수치는 K-IFRS 별도 기준입니다.

주2) 제품 모델별로 단가의 차이가 있으므로 매출제품의 모델구성에 따라 평균단가의 변동성이 있습니다.

### 3. 주요 제품 설명

당사의 제품은 크게 연구용 장비와 산업용 장비로 구분되며 산업용 장비는 다시 생산공정용과 분석용으로 구분됩니다.

#### 1) 연구용 장비

당사의 최신 기술이 적용된 고기능, 고사양 제품으로 제품의 성능이 탁월할 뿐 아니라 사용의 편의성이 매우 우수합니다. 연구용 장비로 NX-Series 모델이 있습니다. NX-Series는 당사의 최신 기술이 적용된 고기능, 고사양 제품으로 제품의 성능이 탁월할 뿐 아니라 사용의 편의성이 매우 우수합니다. 이 중 NX20과 NX-Hivac은 반도체를 비롯한 전자소자의 품질을 컨트롤하는 FA/QA 분석실에서 주로 사용되고 있습니다. NX20은 다양한 크기의 sample에 대해 다양한 옵션 기능의 사용이 가능하며 품질 개선 및 신기술 개발에 필요한 분석 장비로 사용되고 있고 특히 NX-Hivac은 현재 시판되는 유일한 High Vacuum 원자현미경으로 반도체

체 디바이스의 절단면과 같이 공기 중의 산소나 수분에 의해 시료 표면이 변환되는 경우 반드시 필요한 장비입니다. 연구용 장비는 시료의 형상을 이미지 하는 것 외에도 다양한 물성을 측정하고 분석하는 옵션 기능이 중요합니다. 당사는 EFM, SKPM, MFM, CP-AFM, SCM, SThM, FMM, Nanolithography 등 다양한 옵션을 구비하고 있어 대학교나 연구소에서 요구하는 다양한 기능을 충족하고 있으며 어느 경쟁사보다도 많은 종류의 옵션과 액세서리를 제공하고 있습니다. 또한, 기능이 강화된 신규 장비 라인업인 FX-Series를 출시하였으며, FX40, FX200, FX300은 성공적으로 런칭하여 판매가 되고 있습니다.

| 제품명  | 제품 사진  | 제품설명   |
|------|--|--|
| NX10 |  <p style="text-align: center;">NX10</p>  | <p>고성능으로 가장 정밀한 측정이 가능한 제품<br/>                     일반 나노기술 연구에 모두 사용 가능<br/>                     사용자 편리성이 고려된 다목적 장비로 작은 시료 측정에 사용하는 당사의 대표적 연구용 장비</p> |
| NX20 |  <p style="text-align: center;">NX20</p> | <p>고성능으로 가장 정밀한 측정이 가능한 제품<br/>                     일반 나노기술 연구 및 산업체 FA/QA 실험실에서 제품 성능 향상을 위한 연구에 사용 가능한 다목적 장비로 시료의 지름이 200mm까지 측정 가능한 대형 시료 측정용 장비</p> |
| NX7  |  <p style="text-align: center;">NX7</p> | <p>예산이 제한된 고객을 대상으로 가성비 좋은 다목적 장비로 작은 시료 측정용 장비로 대학이나 연구소에서 사용가능<br/>                     대부분의 응용 옵션의 장착이 가능하여 일반 나노 기술 연구에 적합함</p>                      |


|                 |   |  |
|-----------------|---|--|
| <p>NX-Hivac</p> |  <p>NX-Hivac<br/>Atomic Force Microscope</p> <p>Park<br/>SYSTEMS</p> | <p>공기 중에서 변성이 쉽게 되는 시료의 전기적 특성을 관찰하기 위한 고진공 장비로 자동 진공 조절 SW와 motorized stages &amp; laser beam alignment 기능을 탑재하여 고객의 사용상의 편의성을 최대한 고려한 장비</p>   |
| <p>FX40</p>     |  <p>FX40</p>  | <p>AI와 로봇틱스 기술을 더해, 새로운 차원의 자동화와 정확도, 편리성을 갖춘 장비. 탐침의 위치와 종류를 자동으로 인식하고 선택, 장착 가능. 실험 준비 단계까지 자동화함으로써 사용자 편의성을 극대화한 장비.</p>  |
| <p>FX200</p>    |  <p>FX200<br/>Atomic Force Microscope</p> <p>FX200</p>             | <p>200mm 웨이퍼 분석에 최적화되어 있으며, 최대 16개의 소형 시료 또는 200mm 웨이퍼를 장착 가능. 고도의 자동화 기능을 특징으로 하며, 정밀도를 극대화한 기계 구조를 통해 노이즈 플로어와 열 드리프트를 최소화하여 측정의 안정성과 정확성 극대화. 탐침의 교환과 인식, 레이저 빔 자동 정렬을 통해 측정 준비 시간을 획기적으로 단축하고 측정의 정밀도를 향상시키며, 매크로 광학 기능을 통해 200mm 웨이퍼 전체를 직관적으로 확인하고, 빠르게 이동 가능. 또한, 자동 측정 기능 (StepScan)을 통해 생산성을 높이고, 숙련된 사용자와 초보자 모두에게 편리함을 제공하여 다양한 분야에서 활용할 수 있는 기회를 제공.</p> |
| <p>FX300</p>    |  <p>FX300<br/>Atomic Force Microscope</p> <p>FX300</p>             | <p>300mm 웨이퍼 분석에 최적화되어 있으며, 원자 수준의 분석이 필요한 반도체 및 첨단 소재의 연구에 최적화. 다양한 반도체 후공정에서 구리패드의 평탄도를 측정하는 슬라이딩 스테이지(Sliding Stage), 웨이퍼 레벨 패키지 공정에서 웨이퍼의 정렬 및 방향 조절에 필요한 회전 스테이지(Rotation Stage), 샘플 관찰 용이성을 높이고 특수한 광학적 요구사항을 충족시키는 오프엑시스 광학(Off-Axis Optics), 청정도에 민감한 활용분야를 위해 자가 전원 필터 정화를 제공하는 팬 필터 유닛(FFU) 등은 산업용 연구개발에 최적화된 전문적인 옵션.</p>                                 |


## 2) 산업용 장비

당사의 산업용 장비는 크게 반도체 산업, 디스플레이 산업, 하드디스크 산업에 투입이 되고 있습니다.

반도체 산업에서 사용되는 장비는 NX-Wafer, NX-3DM, NX-Hybrid WLI, NX-Mask가 있습니다. NX-Wafer는 당사의 대표 산업용 장비로서, 웨이퍼 검사 및 분석, 자동 결함 검토, CMP 후 조도 측정 등의 기능을 제공합니다. 반도체 샘플이 매우 미세하고 복잡한 3차원 형태가 되어가고 있기 때문에 해당 제품은 반도체 공정내에 여러 곳에서 사용되고 있습니다. 따라서, 고도화되는 반도체 공정에 대응하기 위한 글로벌 반도체 기업들로부터 전공정 및 후공정 여부를 가리지 않고 도입이 계속되고 있습니다. NX-3DM은 측벽 검사에 특화된 산업용 원자현미경입니다. 적층구조의 반도체 공정이 늘어나면서 고해상도의 측벽 이미징 및 임계각도 측정을 위해 개발된 장비입니다. 해당 장비는 측벽 거칠기 및 임계 치수 측정 시 샘플의 전처리 과정(절단, 장착 및 코팅 등)을 거치지 않고 데이터를 수집합니다. NX-Hybrid WLI는 WLI(백색광간섭계)기술을 원자현미경에 접목시킨 하이브리드 장비입니다. WLI는 넓은 영역을 빠르게 스캔할 수 있는 광학기술로 높은 처리량이 장점이며, 나노단위의 분해능을 지닌 원자현미경의 Application 확장에 도움이 됩니다. 전공정 및 후공정에서의 QA 및 Process control 활용이 될 것으로 기대하고 있습니다. 해당 장비는 글로벌 반도체 기업들로부터 관심을 받고 있으며, 수주 및 출고가 진행되고 있습니다. NX-Mask는 공정중에 포토마스크 위에 생기는 이물질을 제거하여 다시 포토마스크를 재사용할 수 있게 해주는 리페어 장비입니다. 해당 장비는 글로벌 반도체 제조업체 및 마스크 제조업체에 납품을 하고 있습니다. 반도체 미세공정이 앞으로 계속 진행되는만큼 전체 반도체 공정에서 선단 공정의 확장과 함께 더 많은 NX-Mask가 투입될 것으로 보고 있습니다. NX-TSH는 대형 평판 디스플레이를 측정하기 위한 원자현미경입니다. 디스플레이 산업의 고도화와 함께 나노 단위 수준의 계측 수요가 생겨나고 있습니다. 대면적 샘플에 대한 Roughness, Step height, CD 측정 등을 수행하며, 비파괴적으로 OLED, LCD 등의 샘플에서 나노단위의 고해상도 이미지를 얻을 수 있습니다. 해당 제품은 메이저 디스플레이 업체에 이미 납품한 이력이 있으며, 앞으로 진행될 OLEDoS, MicroLED 등의 고도화된 디스플레이 생산에도 활용될 것을 기대하고 있습니다. 또한, Advanced Packaging 공정의 본격화와 함께 후공정에서의 여러가지 기회들을 맞이할 수 있을 것으로 기대됩니다.

하드디스크 산업에서는 NX-HDM, NX-PTR이 사용되고 있습니다. NX-HDM은 ADR(Auto Defect Review)기능을 이용하여 결함 식별, 스캐닝 및 분석을 통해 결함 검토 역할을 수행하며, 샘플 표면의 조도 측정 등에 활용됩니다. NX-PTR은 하드디스크 헤드 생산공정에서 사용되는 장비로, 타사 대비 좋은 분해능과 정확성을 제공하기 때문에 품질 개선 및 개발, 분석에 활용되고 있습니다.

| 제품명      | 제품 사진   | 제품설명   |
|----------|---|--|
| NX-Wafer |  | 시료의 단차와 너비의 결함 측정과 분석을 전자동으로 처리하여, 공정 상의 결점의 근원을 탐색하는데 사용되는 장비. 측정시 높은 정확성과 반복성을 유지하여 균일한 측정 결과 제공. 전공정 및 후공정에 모두 사용이 되고 있으며, 정밀한 3차원 구조 측정이 필요한 공정에는 다양하게 적용. |

|              |  |  |
|--------------|--|--|
| NX-3DM       |  <p style="text-align: center;">NX-3DM</p>        | <p>○버행 프로파일, 고해상도 측벽 이미징, 그리고 각도 측정을 위한 전자동 AFM 시스템. 분리식 XY 및 Z 스캔 시스템과 Z스캐너의 회전기능을 통해 정확한 측벽 분석 결과 제공.</p>  |
| NX-HybridWLI |  <p style="text-align: center;">NX-Hybrid WLI</p> | <p>반도체 및 관련 제품의 QA, 전공정 및 후공정 첨단 패키징을 아우르는 장비로서, 공정 제어 및 R&amp;D 계측을 위해 WLI기술이 내장된 하이브리드 제품.</p> <p>WLI는 넓은 영역을 빠르게 측정하여 높은 처리량을 보여주는 광학기술이며, 원자현미경의 나노 단위 분해능 측정 능력과 결합되어 전공정 및 Advanced packaging, Wafer level 계측 등 원자현미경의 적용처를 더욱 확장.</p> |
| NX-Mask      |  <p style="text-align: center;">NX-Mask</p>       | <p>포토마스크를 위한 듀얼포드를 지원하며 마스크 패턴에 발생한 결함 및 파티클의 형상 측정 및 제거, 제거 후 검증까지 모든 과정을 하나의 솔루션으로 제공, 고비용의 마스크 공정에서 생산 원가를 낮추고생산성을 높일 수 있는 장비</p>   |
| NX-TSH       |  <p style="text-align: center;">NX-TSH</p>       | <p>대형 평판 디스플레이 측정 시에 형상의 정확도가 중요해지면서 Atomic Force metrology에 대한 수요가 증가함에 따라 대면적 샘플 측정을 위해 개발된 AFM 장비.</p> <p>거칠기 측정, step height 측정, CD측정, 각도 측정 등의 측정치를 정확하게 측정하며 OLED, LCD 등에서 신뢰할 수 있는 고해상도 AFM 이미지 습득 가능.</p>                            |
| NX-HDM       |  <p style="text-align: center;">NX-HDM</p>      | <p>하드디스크 media sample의 광학 장비로 검출이 불가능한 나노 크기의 defect(결함)를 자동화 기능(SW)으로 찾아서 분석하는 ADR 기능과, media의 성능을 좌우 하는 표면 조도(roughness)를 서브나노 스케일로 측정 가능한 장비로 측정의 재현성이 매우 좋아 하드디스크 산업체의 공정에 제공</p>  |
| NX-PTR       |  <p style="text-align: center;">NX-PTR</p>      | <p>하드디스크 산업체의 헤드공정 라인에 제공되고 있는 장비로, PTR 제작의 품질 개선과 개발에 따른 제품 분석 장비로 경쟁사나 다른 분석 장비에 비해 좋은 분해능과 정확성 그리고 재현성을 가진 장비</p>   |

3) 바이오 연구용 장비

NX12는 역 광학 현미경 (IOM: Inverted Optical Microscope)과 결합하여 사용되는 바이오 연구용 장비입니다. 액체 안에 있는 생체 시료를 IOM과 AFM으로 측정하는 것과 더불어 당사가 고유의 기능인 SICM(Scanning Ion Conductance Microscope)을 사용하여 live cell 이미지는 물론 nano-scales patch clamping이 가능하여 앞으로 많은 application 개발 가능성을

가진 제품입니다.

| 제품명  | 구분      | 제품 사진   | 제품설명  |
|------|---------|---|---|
| NX12 | 바이오 연구용 | <br>NX12 | 세포 관찰, 생리학 연구를 비롯한 바이오 관련 연구에 사용하는 다목적 바이오 장비로 SICM 옵션을 이용한 새로운 응용기술 및 연구 개발이 가능한 장비.<br>다양한 바이오 관련 시료의 대기 중과 용액에서 모두 측정 가능하며, 광학 현미경을 결합하여 다양한 측정 기법을 결합할 수 있는 바이오 시료 측정용 장비 |

#### 4) ISE(Imaging Spectroscopic Microscope)

Accurion의 Imaging Ellipsometer는 타원계측법과 광학 현미경의 이점을 단일 장치에 구현한 장비입니다. 두 기술의 통합은 타원계측법 측정과 편광 대비 현미경의 한계를 모두 재정의하는 장점을 지닙니다. 이미징 타원계의 향상된 공간 해상도(약 1  $\mu\text{m}$ )를 통해 타원계를 마이크로 분석, 마이크로일렉트로닉스 및 바이오 분석등 새로운 영역으로의 확장을 기대하고 있습니다.

| 제품명   | 구분  | 제품 사진  | 제품설명   |
|-------|-----|--|--|
| EP4   | 연구용 | <br>EP4   | 1 $\mu\text{m}$ 정도의 작은 마이크로 구조에서 두께와 굴절률의 특성 측정이 가능한 장비.<br>굴절률 또는 두께의 미세한 변화를 확인 가능하며, 미세 구조의 박막 시료 및 기판의 두께 및 재료 특성 분석에 탁월한 장비.  |
| SIMON | 연구용 | <br>SIMON | 두 가지 모드로 작동 가능<br>현미경 모드는 매우 빠르며, 가장 얇은 층, 예를 들어 단일층(monolayer, $d = 0.35 \text{ nm}$ )에서의 변화와 결함을 시각화 가능<br>이미징 엘립소메트리는 두께 및 굴절률 측정의 민감도와 현미경 이미징 기능을 결합한 기술<br>주요 적용 분야로는 품질 관리에서 대형 시료의 균일성 및 결함에 대한 표면 검사, 또는 2D 소재 플레이크의 빠른 위치 확인 등 |

#### 5) DHM(Digital Holographic Microscope)

Lyncee tec SA의 DHM(Digital Holographic Microscope)기술은 홀로그래프를 활용해 샘플의 3차원(3D) 정보를 스캔 없이 전체 시야에서 빠르게 얻을 수 있는 혁신적인 기술입니다. 기존 간섭계 기반 광학 프로파일링보다 100배 이상 빠른 이미징 속도를 제공하는 한편, 크기가 작아 연구 및 산업 생산 환경에서 활용되고 있으며 재료과학, 생명과학, MEMS, 제조업 등 다양한 분야에서 높은 정밀도와 효율성을 인정받고 있는 기술이며, 다양한 응용분야로의

확장을 기대하고 있습니다.

| 제품명   | 구분  | 제품 사진  | 제품설명   |
|-------|-----|--|--|
| R2100 | 연구용 | <br>R1  | Reflection DHM은 반사형 설정을 기반으로 한 Holographic Microscopy로, 완전 반사체 및 부분 반사체 시료 모두 측정에 용이. 반사율 1% 이하의 낮은 반사면도 정밀하게 측정할 수 있어, 다양한 샘플에 대해 정확한 광학 표면 형상 측정 가능한 장비. |
| T1000 | 연구용 | <br>T1 | Transmission DHM은 투명하거나 반투명한 샘플을 측정하기 위해 설계된 Holographic Microscopy. 세포와 같은 생체 샘플부터 미세구조가 있는 광학 부품까지 비접촉, 고정밀 3D 분석이 필요한 다양한 분야에서 솔루션 제공.                  |

### 3. 원재료 및 생산설비

#### 1. 주요 원재료 등에 관한 사항

(단위 : 천원)

| 품목         | 2026년 1분기<br>(제30기) | 2025년<br>(제29기) | 2024년<br>(제28기) |
|------------|---------------------|-----------------|-----------------|
| 제품         | 11,835,602          | 10,163,671      | 9,915,552       |
| 반제품        | 11,770,810          | 12,362,172      | 10,618,224      |
| 원재료        | 26,231,391          | 23,120,570      | 21,003,715      |
| (차감:평가충당금) | (1,114,579)         | (993,474)       | (1,106,749)     |
| 합계         | 48,723,224          | 44,652,939      | 40,430,742      |

주) 상기 재무수치는 K-IFRS 별도 기준입니다.

#### 2. 원재료 가격변동 추이

(단위 : 천원)

| 품 목 | 2026년 1분기<br>(제30기) | 2025년<br>(제29기) | 2024년<br>(제28기) |
|-----|---------------------|-----------------|-----------------|
|     |                     |                 |                 |

|            |       |       |       |
|------------|-------|-------|-------|
| Cantilever | 13    | 13    | 13    |
| 제진대        | 7,435 | 7,435 | 7,435 |
| PZT        | 840   | 840   | 800   |
| Controller | 2,300 | 2,300 | 2,050 |

### 3. 생산능력 및 생산실적

#### (1) 생산실적

(단위 : 개, %)

| 제품군 | 구분   | 2026년 1분기 | 2025년  | 2024년  |
|-----|------|-----------|--------|--------|
| 연구용 | 생산능력 | 39        | 272    | 240    |
|     | 생산실적 | 38        | 265    | 219    |
|     | 가동율  | 97.44%    | 97.43% | 91.25% |
| 산업용 | 생산능력 | 21        | 78     | 64     |
|     | 생산실적 | 20        | 75     | 58     |
|     | 가동율  | 95.24%    | 96.15% | 90.63% |

\* 상기 생산실적은 전체 생산능력 대비 제품 및 재공품 제조 가동율을 적용한 실적입니다.

#### (2) 생산가공 공수

| 분류         | 2026년 1분기 | 2025년  | 2024년  |
|------------|-----------|--------|--------|
| 인원(명)      | 36        | 43     | 33     |
| 생산가공공수(시간) | 66,960    | 79,050 | 61,380 |

### 4. 생산설비

(단위: 천원)

| 공장별     | 자산별         | 소재지 | 기초가액<br>(2026.01.01) | 당기증감      |    | 당기<br>상각  | 당분기말가액<br>(2026.3.31) |
|---------|-------------|-----|----------------------|-----------|----|-----------|-----------------------|
|         |             |     |                      | 증가        | 감소 |           |                       |
| 본사      | 기계장치        | 본사  | 3,102,827            | 923,348   | -  | (273,389) | 3,752,786             |
|         | 비품          | 본사  | 1,889,309            | 804,342   | -  | (212,993) | 2,480,657             |
|         | 기타의<br>유형자산 | 본사  | 695,861              | -         | -  | (73,416)  | 622,445               |
| 유형자산 소계 |             |     | 5,687,997            | 1,727,690 | -  | (559,798) | 6,855,888             |

주1) 상기 재무수치는 K-IFRS 별도 기준입니다.

## 4. 매출 및 수주상황

### 1. 매출실적

(단위: 천원)

| 품목     |    | 2026년 1분기  | 2025년       | 2024년       | 제 품 설 명          |
|--------|----|------------|-------------|-------------|------------------|
| 연구용제품군 | 수출 | 8,508,310  | 35,390,662  | 24,014,317  | 연구용 나노계측(분석)장비 등 |
|        | 내수 | 1,620,873  | 12,877,091  | 10,290,454  |                  |
|        | 합계 | 10,129,183 | 48,267,753  | 34,304,771  |                  |
| 산업용제품군 | 수출 | 17,092,127 | 107,673,029 | 91,897,523  | 산업용 나노계측(분석)장비 등 |
|        | 내수 | 2,555,221  | 13,142,504  | 12,852,293  |                  |
|        | 합계 | 19,647,348 | 120,815,533 | 104,749,816 |                  |
| 기타     | 수출 | 795,320    | 2,486,166   | 1,935,625   | 소모품 및 서비스        |
|        | 내수 | 114,650    | 932,954     | 856,662     |                  |
|        | 합계 | 909,970    | 3,419,120   | 2,792,287   |                  |
| 합계     | 수출 | 26,395,757 | 145,549,857 | 117,847,465 | -                |
|        | 내수 | 4,290,744  | 26,952,549  | 23,999,409  |                  |
|        | 합계 | 30,686,501 | 172,502,406 | 141,846,874 |                  |

주) 상기 재무수치는 K-IFRS 별도 기준입니다.

## 2. 판매경로 및 판매방법

### (1) 본사 Global Sales 조직

당사의 Global Sales는 전세계에 당사 제품의 판매업무를 담당하고 있습니다. 산업장비사업 부문과 연구장비사업부문에 각각 Sales를 담당하는 부서가 있으며, 아래의 해외 자회사와의 협업을 통해 영업활동을 하고 있습니다.



### (2) 미국 자회사(판매법인)

당사는 미주지역에서의 제품판매, 고객지원 및 마케팅을 위하여 미국 산타클라라에 현지 자회사를 설립하여 운영하고 있습니다. 미국법인은 미국, 캐나다, 멕시코 및 남미지역의 제품판매를 총괄하고 있으며 영업팀, 기술지원팀, 마케팅관리팀을 운영하고 있습니다. 미국 동부 오피스와 멕시코 오피스를 개소하여 미주지역 영업활동을 활발히 전개하고 있습니다.

(3) 일본 자회사(판매법인)

당사는 일본지역에서의 제품판매, 고객지원 및 마케팅을 위하여 도쿄에 현지 자회사를 설립하여 운영하고 있습니다. 일본법인은 일본 전역에 제품판매 및 서비스를 총괄하고 있으며 영업팀, 기술지원팀, 관리팀을 운영하고 있습니다.

(4) 싱가포르 자회사(판매법인)

당사는 동남아시아 지역의 판매망 영업지원과 관리를 위하여 싱가포르에 현지 자회사를 설립하여 운영하고 있습니다.

(5) 유럽 자회사 (판매법인)

당사는 유럽지역에서의 제품판매, 고객지원 및 마케팅을 위하여 2017년 3월부터 독일 현지 자회사를 설립하여 현재 만하임에서 운영하고 있습니다. 유럽법인은 유럽 전역의 제품판매를 총괄하고 있으며 영업팀, 마케팅관리팀, 기술지원팀을 운영하고 있습니다.

(6) 대만 자회사(판매법인)

당사는 대만 지역의 판매망 영업지원과 관리를 위하여 2017년 2월부터 대만신주지역에 설립되어 운영되던 현지 연락사무소를 2022년 3월 법인으로 전환하였습니다.

(7) 인도 자회사(판매법인)

당사는 인도 지역의 판매망 영업지원과 관리를 위하여 인도지역에 설립되어 운영되던 현지 연락사무소를 2021년 9월 법인으로 전환하였습니다.

(8) 독일 자회사(생산 및 판매법인)

당사는 2022년 10월 4일 글로벌 시장에서 ISE(Imaging Spectroscopic Ellipsometer) 및 제진대의 제조 및 판매를 영위하는 독일 소재 Park Systems GmbH(舊 Accurion GmbH)의 지분 100%를 취득하였습니다. 이로 인해, 당사는 매출 제품 다각화를 통한 매출 증대를 기대하고 있습니다.

(9) 스위스 자회사(생산 및 판매법인)

당사는 스위스 Lyncee tec SA을 인수하며 광학 계측 기술 역량을 더욱 강화하였습니다. 이번 인수를 통해 당사는 Digital Holographic Microscope 기술을 확보면서, 반도체 및 첨단 산업 전반에서의 계측 솔루션을 한층 고도화할 수 있게 되었습니다.

(10) 중국 연락사무소

당사는 중국 지역의 판매망 영업지원과 관리를 위하여 2018년 9월부터 중국 베이징에 현지 연락사무소를 설립하여 운영하고 있습니다. 중국 연락사무소는 실제 매출과 매입거래를 발생시키지 않고 본사 및 대리점의 영업관리 및 지원업무를 전담하고 있습니다.

(가) Global Sales Network

당사는 미국, 일본, 싱가포르, 독일, 유럽, 인도, 대만, 스위스에 8개의 해외 자회사와 중국, 멕시코, 프랑스, 영국 등에 연락사무소를 운영하고 있으며, 전 세계 30~34개국에 판매망을 구축하고 있습니다. 각 소재는 아래의 그림과 같습니다.



### (1) 자회사 및 판매망(대리점)을 통한 판매

해외 자회사 및 각국의 판매망은 해당지역에서 당사제품에 대한 독점적 판권을 가지고 있으므로 현지에서의 마케팅, 판매, 고객지원을 모두 담당합니다. 자회사와 판매망은 고객과 제품구매 계약을 체결한 후 당사에 발주를 하여 납품받는 형식을 취하므로 당사의 매출은 판매망에 대한 매출로 인식하여 기록하고 있습니다.

### (2) 직접판매

국내매출은 본사의 직접판매로 이루어집니다.

그 외 중국, 인도, 중동 등 일부 국가신용도가 낮은 국가에 대하여는 판매망이 고객을 발굴하고 고객이 당사에 직접주문 하는 형식으로 판매가 이뤄지며 거래 종료 후 판매망에게 알선 및 고객지원에 대한 수수료를 매가 대비 일정부분 지급합니다.

### (나) 판매전략

본사에서 연구개발, 생산, 국내영업, 글로벌 마케팅을 담당하고 있습니다. 당사는 전세계에 당사의 제품을 공급하고, 향후 글로벌 기업으로 성장하기 위하여 제품판매에 있어 현지화 전략을 채택하고 있습니다. 당사 제품의 주요시장인 미국, 일본, 독일, 대만, 싱가포르, 유럽, 인도에는 현지법인을 설립하여 현지인들에 의한 사업운동을 해오고 있습니다. 그 밖의 국가에서는 적정한 판매망을 발굴하고 해당 지역의 독점판매권을 부여함으로써 현지판매 및 서비스를 제공하고 있습니다.

#### (1) 본사 및 해외 자회사 운영

본사에서 적극적인 산업용시장 개척을 위하여 주요고객사 방문, Demo시연, User meeting 확대 등 직접판촉 활동을 전개하고 있습니다. 이를 통해 고객사와의 사전 유대감 형성, 시장정보 수집, 고객불만사항 해결 등의 성과를 이끌어내고 있으며 신제품 또는 신기능을 연구하는데 도움을 주고 있습니다. 글로벌마케팅 부서의 PR활동으로는 전시회 및 각종학회 참여, 뉴스레터 발행, 원자현미경 전문 매거진 발간, 웹기반 홍보강화 활동 등의 온오프라인 광고홍보 활동을 진행하고 있습니다. 당사 제품의 가장 큰 시장인 미국과 일본에서도 당사의 현지법인들이 본사의 판촉 및 홍보 전략에 맞추어 현지대응을 담당하고 있으며, 현지에 특화된 영업활동은 현지법인이 독자적으로 수행하고 있습니다. 이러한 전방위적인 판촉활동을 통해 당사의 시장점유율 확대를 모색해 나가고 있습니다.

(2) 해외 판매망(대리점)

해외의 판매망(대리점)들은 해당 지역에서 독자적으로 당사제품에 대한 홍보와 판촉활동을 전개하고 있습니다. 그러나 국제적인 큰 행사에 대하여는 본사에서 직접 지원을 하는 경우도 있습니다. 판매망의 역량에 따라 해당 지역에서의 매출성과가 현저하게 달라지기 때문에 본사 글로벌 영업부에서는 매년 판매망에 대한 평가를 엄중히 진행하고 있습니다. 또한 독점판매 계약의 연장, 해지, 이전가격 등에 대하여 수시로 조정협의를 진행하여 판매망의 역량을 강화시키고 있습니다

3. 수주상황

(단위 : 백만원)

| 품목  | 전기말<br>수주잔고 | 당분기<br>수주총액 | 당분기<br>납품액 | 당분기말<br>수주잔고 |
|-----|-------------|-------------|------------|--------------|
| 산업용 | 49,679      | 45,583      | 25,202     | 70,060       |
| 연구용 | 11,547      | 13,508      | 12,993     | 12,062       |
| 기타  | 2,407       | 3,771       | 1,167      | 5,011        |
| 합계  | 63,633      | 62,861      | 39,361     | 87,133       |

주1) 상기 재무수치는 K-IFRS 연결기준입니다.

주2) 보고서 제출일 현재 연결기준 수주잔고는 약 978억원입니다.(보고서 제출일 현재 매매 기준을 적용)

주3) 상기 수주잔고는 2026년 1분기말 환율을 기준으로 계산되었으며, 실제 수치와는 차이가 있을 수 있습니다.

5. 위험관리 및 파생거래

1. 시장위험

(1) 외환위험

당사는 국제적으로 영업활동을 영위하고 있어 외환위험에 노출되어 있습니다. 당사의 외환 위험은 미래예상거래 및 인식된 자산과 부채가 기능통화 외의 통화로 표시될 때 발생합니다. 당사의 외환위험 관리의 목표는 환율 변동으로 인한 불확실성과손익변동을 최소화함으로써 기업의 가치를 극대화하는데 있습니다.

또한, 당사는 효과적인 환율변동위험 관리를 위해 환위험을 주기적으로 모니터하고 있으며 투기적 외환거래는 엄격히 금지하고 있습니다.

보고기간말 현재 다른 모든 변수가 일정하고 각 외화에 대한 기능통화의 환율이 10%변동시 환율변동이 세전이익에 미치는 영향은 다음과 같습니다.

(단위: 천원)

| 구분  | 당분기       |             | 전분기       |             |
|-----|-----------|-------------|-----------|-------------|
|     | 10% 상승시   | 10% 하락시     | 10% 상승시   | 10% 하락시     |
| USD | 6,657,841 | (6,657,841) | 6,712,136 | (6,712,136) |
| EUR | 3,331,457 | (3,331,457) | 4,714,397 | (4,714,397) |
| JPY | 1,006,265 | (1,006,265) | 763,202   | (763,202)   |

|     |           |             |           |             |
|-----|-----------|-------------|-----------|-------------|
| SGD | 386,889   | (386,889)   | 297,064   | (297,064)   |
| TWD | 470,363   | (470,363)   | 491,373   | (491,373)   |
| CHF | 1,663,401 | (1,663,401) | 1,535,351 | (1,535,351) |
| CNY | (43,307)  | 43,307      | (19,003)  | 19,003      |

상기 민감도 분석은 보고기간 종료일 현재 기능통화 이외의 외화로 인식된 화폐성 자산 및 부채를 대상으로 하였습니다. 환율의 미래 변화는 매출총이익율에 영향을 줄 수 있습니다.

## (2) 이자율위험

이자율위험은 미래의 시장이자율 변동에 따라 예금 또는 차입금 등에서 발생하는 이자수익 및 이자비용이 변동될 위험으로서 이는 주로 변동금리부 조건의 예금과 차입금에서 발생하고 있습니다. 보고기간말 현재 모든 차입금에 대한 금리조건은 고정금리로서 이자율변동에 따른 위험을 최소화하고 있습니다.

## 2. 신용위험

신용위험은 통상적인 거래 및 투자활동에서 발생하여 고객 또는 거래 상대방이 계약조건상의 의무사항을 지키지 못하였을 때 발생합니다. 이러한 신용위험을 관리하기 위하여 당사는 고객과 거래상대방의 재무상태와 과거 경험 및 기타 요소들을 고려하여 주기적으로 재무신용도를 평가하고 있으며, 신용이 부족한 경우 금융기관의 지급보증서 등의 담보물을 습득하여 신용위험을 최소화하고 있습니다.

신용위험은 금융기관과의 거래에서도 발생할 수 있으며 해당 거래는 각종 예금 그리고 파생금융상품등의 금융상품 거래를 포함합니다. 이러한 위험을 줄이기 위해, 당사는 신용등급이 높은 은행들에 대해서만 거래를 하는 것을 원칙으로 하고 있으며, 신탁예금 등 신용위험이 발생할 가능성이 많은 예금은 최고재무책임자, 대표이사의 승인을 득한 후에 신규거래를 하도록 규정하고 이루어지고 있습니다.

가. 보고기간말 현재 연결실체의 금융자산별 신용위험과 관련된 분류는 다음과 같습니다.

(당분기말)

(단위: 천원)

| 구분           | 연체 및 손상되지 않은 금융자산 | 연체되었으나 손상이 없는 금융자산 | 손상된 금융자산 | 합계          |
|--------------|-------------------|--------------------|----------|-------------|
| 현금및현금성자산(*1) | 64,514,605        | -                  | -        | 64,514,605  |
| 금융자산         | 5,342,906         | -                  | -        | 5,342,906   |
| 매출채권및계약자산    | 36,775,810        | 4,066,157          | 291,396  | 41,133,363  |
| 합계           | 106,633,321       | 4,066,157          | 291,396  | 110,990,874 |

(\*1) 현금시재액은 제외되었습니다.

(전기말)

(단위: 천원)

| 구분           | 연체 및 손상되지 않은 금융자산 | 연체되었으나 손상이 없는 금융자산 | 손상된 금융자산 | 합계         |
|--------------|-------------------|--------------------|----------|------------|
| 현금및현금성자산(*1) | 75,056,780        | -                  | -        | 75,056,780 |
| 금융자산         | 5,942,283         | -                  | -        | 5,942,283  |
| 매출채권및계약자산    | 49,966,339        | 7,500,501          | 408,022  | 57,874,862 |

|     |             |           |         |             |
|-----|-------------|-----------|---------|-------------|
| 합 계 | 130,965,403 | 7,500,501 | 408,022 | 138,873,925 |
|-----|-------------|-----------|---------|-------------|

(\*1)현금시재액은 제외되었습니다.

(2) 연체되지도 않고 손상되지도 않은 금융자산의 신용건전성

1) 매출채권 및 기타수취채권

당사는 신용거래를 희망하는 모든 거래상대방에 대하여 신용검증절차의 수행을 원칙으로 하여 신용상태가 건전한 거래상대방과의 거래만을 수행하고 있습니다. 또한, 대손위험에 대한 당사의 노출정도가 중요하지 않은 수준으로 유지될 수 있도록 지속적으로 신용도를 재평가하고 담보물을 확보하는 등 매출채권 및 기타수취채권 잔액에 대한 관리업무를 수행하고 있습니다. 당사는 매출채권 및 기타수취채권에 대해 매 보고기간말에 연체채권 발생여부 및 개별적 손상여부를 검토하고 있습니다.

2) 기타의 금융자산

현금및현금성자산, 장·단기금융자산 중 채무증권으로부터 발생하는 신용위험은 거래상대방의 부도 등으로 발생합니다. 이러한 경우 당사의 신용위험 노출정도는 최대 해당 금융자산의 장부금액과 동일한 금액이 될 것입니다. 한편, 당사는 KB국민은행 등의 금융기관에 현금및현금성자산과 금융상품 등을 예치하고 있고 국공채에투자하고 있으므로 금융기관으로부터의 신용위험은 제한적입니다.

(3) 보고기간종료일 현재 매출채권의 연령분석 내역은다음과 같습니다.

(단위: 천원)

| 구 분               | 당분기말       | 전기말        |
|-------------------|------------|------------|
| 연체되지 않은 채권        | 36,859,608 | 50,091,230 |
| 연체되었으나 손상되지 않은 채권 | 4,168,944  | 7,641,991  |
| 3개월 이하            | 2,596,430  | 6,943,932  |
| 3개월 초과 6개월 이하     | 991,460    | 517,405    |
| 6개월 초과 12개월 이하    | 581,053    | 180,654    |
| 12개월 초과           | -          | -          |
| 손상된 채권            | 104,811    | 141,641    |
| 합 계               | 41,133,363 | 57,874,862 |

3. 유동성위험

당사의 경영지원부는 미사용 차입금한도를 적정수준으로 유지하고 영업 자금 수요를 충족시킬 수 있도록 유동성에 대한 예측을 항시 모니터링하여 차입금한도나 약정을 위반하는 일이 없도록 하고 있습니다. 유동성에 대한 예측 시에는 당사의 자금조달 계획, 약정 준수, 당사 내부의 목표재무비율 및 통화에 대한 제한과 같은 외부 법규나 법률 요구사항이 있는 경우 그러한 요구사항을 고려하고 있습니다.

유동성위험관리는 충분한 현금 및 시장성 있는 유가증권의 유지, 적절하게 약정된 신용한도 금액으로부터의 자금 여력 및 시장포지션을 결제할 수 있는 능력 등을 포함하고 있습니다. 당기말 현재 당사는 유동성위험을 관리할 수 있도록 즉시 출금이 가능한 현금및현금성자산 64,520백만원(전기말: 75,059백만원) 보유하고 있습니다.

보고기간말 현재 연결실체의 주요 금융부채의 연도별 상환계획은 다음과 같습니다

(당분기말)

(단위: 천원)

| 구 분      | 1년미만       | 1년에서 2년이하  | 2년에서 5년이하 | 계           |
|----------|------------|------------|-----------|-------------|
| 매입채무     | 5,926,936  | -          | -         | 5,926,936   |
| 금융부채(*1) | 17,902,370 | 1,600,228  | 1,508,879 | 21,011,477  |
| 리스부채     | 3,104,970  | 2,062,282  | 2,797,456 | 7,964,708   |
| 파생상품부채   | 1,023,639  | -          | -         | 1,023,639   |
| 차입금      | 33,442,591 | 50,000,000 | 775,618   | 84,218,209  |
| 합 계      | 61,400,505 | 53,662,510 | 5,081,953 | 120,144,968 |

(\*1) 금융상품에 해당하지 않는 종업원부채 등은 제외되었습니다.

(전기말)

(단위: 천원)

| 구 분      | 1년미만       | 1년에서 2년이하  | 2년에서 5년이하 | 계           |
|----------|------------|------------|-----------|-------------|
| 매입채무     | 7,523,227  | -          | -         | 7,523,227   |
| 금융부채(*1) | 12,432,985 | 1,831,095  | 1,465,789 | 15,729,869  |
| 리스부채     | 3,062,938  | 1,075,770  | 3,183,219 | 7,321,928   |
| 파생상품부채   | 417,468    | -          | -         | 417,468     |
| 차입금      | 32,966,293 | 41,482,466 | 792,731   | 75,241,490  |
| 합 계      | 56,402,912 | 44,389,331 | 5,441,739 | 106,233,982 |

(\*1) 금융상품에 해당하지 않는 종업원부채 등은 제외되었습니다.

상기 표는 금융부채에 대한 계약상 잔존만기를 기준으로 작성되었으며, 원금 및 이자의 할인하지 않은 현금흐름을 포함하고 있습니다.

#### 4. 자본 위험 관리

당사의 자본관리 목적은 계속기업으로서 주주 및 이해당사자들에게 이익을 지속적으로 제공할 수 있는 능력을 보호하고 자본비용을 절감하기 위해 최적 자본구조를 유지하는 것입니다.

산업 내의 타사와 마찬가지로 당사는 부채비율, 순차입금비율에 기초하여 자본을 관리하고 있습니다. 순차입금은 총 차입부채에서 현금및현금성자산 및 단기금융자산을 차감한 금액입니다.

보고기간말 현재 부채비율, 순차입금비율은 다음과 같습니다.

(단위: 천원)

| 구 분     | 당분기말        | 전기말         |
|---------|-------------|-------------|
| 부채총계(A) | 139,745,133 | 124,802,531 |
| 자본총계(B) | 229,427,472 | 225,119,915 |
| 예금 등(C) | 66,038,253  | 76,556,780  |
| 차입금(D)  | 84,218,209  | 75,241,490  |

|                   |        |        |
|-------------------|--------|--------|
| 부채비율(A/B)         | 60.91% | 55.44% |
| 순차입금비율(D-C)/B(*1) | 7.92%  | -      |

(\*1) 전기말 현재 순차입금이 부(-)의 금액이므로 순차입금 비율을 산정하지 않았습니다.

### 5. 공정가치 측정

당사는 재무상태표에 공정가치로 측정되는 금융상품에 대하여 공정가치 측정에 사용된 투입변수에 따라 다음과 같은 공정가치 서열체계로 분류하였습니다.

| 수준   | 내 용   |
|------|---|
| 수준 1 | 동일한 자산이나 부채에 대한 활성시장의(조정되지 않은) 공시가격   |
| 수준 2 | 직접적으로(예: 가격) 또는 간접적으로(예: 가격에서 도출되어) 관측가능한, 자산이나 부채에 대한 투입변수. 단, 수준 1에 포함된 공시가격은 제외함 |
| 수준 3 | 관측가능한 시장자료에 기초하지 않은, 자산이나 부채에 대한 투입변수(관측가능하지 않은 투입 변수)                              |

보고기간말 현재 공정가치로 측정한 금융상품의 수준별 공정가치 측정치는 다음과 같습니다

(당기말)

(단위: 천원)

| 구 분               | 당분기말 |           |           |           |
|-------------------|------|-----------|-----------|-----------|
|                   | 수준1  | 수준2       | 수준3       | 합계        |
| 금융자산              |      |           |           |           |
| 비유동당기손익공정가치측정금융자산 | -    | -         | 1,184,677 | 1,184,677 |
| 합 계               | -    | -         | 1,184,677 | 1,184,677 |
| 금융부채              |      |           |           |           |
| 유동당기손익공정가치측정금융부채  | -    | -         | 297,180   | 297,180   |
| 비유동당기손익공정가치측정금융부채 | -    | -         | 1,600,228 | 1,600,228 |
| 유동파생금융부채          | -    | 1,023,639 | -         | 1,023,639 |
| 합 계               | -    | 1,023,639 | 1,897,408 | 2,921,047 |

(전기말)

(단위: 천원)

| 구 분               | 전기말 |         |           |           |
|-------------------|-----|---------|-----------|-----------|
|                   | 수준1 | 수준2     | 수준3       | 합계        |
| 금융자산              |     |         |           |           |
| 비유동당기손익공정가치측정금융자산 | -   | -       | 1,184,677 | 1,184,677 |
| 합 계               | -   | -       | 1,184,677 | 1,184,677 |
| 금융부채              |     |         |           |           |
| 비유동당기손익공정가치측정금융부채 | -   | -       | 1,831,095 | 1,831,095 |
| 유동파생금융부채          | -   | 417,468 | -         | 417,468   |
| 합 계               | -   | 417,468 | 1,831,095 | 2,248,563 |

2) 보고기간말 현재 공정가치 서열체계 수준 3으로 측정된 금융상품의 변동내역은 다음과 같

습니다.

(당분기말)

(단위: 천원)

| 구분       | 비유동당기손익<br>공정가치측정금융자산 | 유동당기손익<br>공정가치측정금융부채 | 비유동당기손익<br>공정가치측정금융부채 |
|----------|-----------------------|----------------------|-----------------------|
| 기초       | 1,184,677             | -                    | 1,831,095             |
| 당기손익 인식액 | -                     | 297,180              | (230,867)             |
| 취득/증가    | -                     | -                    | -                     |
| 처분/지급    | -                     | -                    | -                     |
| 기말       | 1,184,677             | 297,180              | 1,600,228             |

(전기말) (단위: 천원)

| 구분       | 비유동당기손익<br>공정가치측정금융자산 | 유동당기손익<br>공정가치측정금융부채 | 비유동당기손익<br>공정가치측정금융부채 |
|----------|-----------------------|----------------------|-----------------------|
| 기초       | 1,463,196             | 1,490,685            | 1,413,805             |
| 당기손익 인식액 | 237,346               | 155,815              | 157,817               |
| 취득/증가    | -                     | -                    | 259,473               |
| 처분/지급    | (515,864)             | (1,646,500)          | -                     |
| 기말       | 1,184,677             | -                    | 1,831,095             |

### 3) 가치평가기법 및 투입변수

보고기간말 현재 공정가치가 공시되는 금융상품의 가치평가기법과 투입변수는 다음과 같습니다.

(단위: 천원)

| 구분   | 서열체계 | 과목                    | 공정가치      | 가치평가기법  | 투입변수   |
|------|------|-----------------------|-----------|---|--|
| 당분기말 | 수준2  | 유동파생금융부채              | 1,023,639 | 옵션평가모형<br>(Black-Scholes, 내부모형 등)               | 기초환율, 변동성, 무위험이자율, 잔존만기, 목표환율, 누적 이익 조건 등  |
|      |      | 비유동당기손익공정가치측정<br>금융자산 | 220,273   | 순자산가치평가법<br>(Adjusted Net Asset Value Approach) | 기초 순자산가치, 비유동자산 공정가치 조정, 유동성 할인율, 세후 기준 조정 등   |
|      | 수준3  | 비유동당기손익공정가치측정<br>금융자산 | 964,404   | 옵션평가모형 (이항모형)                                   | 기초주가, 전환가격, 변동성, 무위험이자율, 할인율(신용위험 반영), 배당률, 잔존만기, 주가상승비율(u), 주가하락비율(d), 위험중립확률(p), 시간경과분( $\Delta t$ ) 등 |
|      |      | 유동당기손익공정가치측정<br>금융부채  | 297,180   | 현재가치 할인법(DCF)                                   | 계약기간, 할인율(무보증 회사채 이자율), 회수예정시점 등   |
|      |      | 비유동당기손익공정가치측정<br>금융부채 | 1,600,228 | 현재가치 할인법(DCF)                                   | 계약기간, 할인율(무보증 회사채 이자율), 회수예정시점 등   |
| 전기말  | 수준2  | 유동파생금융부채              | 417,468   | 옵션평가모형<br>(Black-Scholes, 내부모형 등)               | 기초환율, 변동성, 무위험이자율, 잔존만기, 목표환율, 누적 이익 조건 등  |
|      |      | 비유동당기손익공정가치측정<br>금융자산 | 220,273   | 순자산가치평가법<br>(Adjusted Net Asset Value Approach) | 기초 순자산가치, 비유동자산 공정가치 조정, 유동성 할인율, 세후 기준 조정 등   |
|      | 수준3  | 유동당기손익공정가치측정<br>금융부채  | 964,404   | 현재가치 할인법(DCF)                                   | 계약기간, 할인율(무보증 회사채 이자율), 회수예정시점 등   |

|  |                       |           |               |                                  |
|--|-----------------------|-----------|---------------|----------------------------------|
|  | 비유동당기손익공정가치측정<br>금융부채 | 1,831,095 | 현재가치 할인법(DCF) | 계약기간, 할인율(우보증 회사채 이자율), 회수예정시점 등 |
|--|-----------------------|-----------|---------------|----------------------------------|

## 6. 파생상품

당사는 보고기간말 현재 환율변동으로 인한 위험을 회피하기 위한 통화옵션 계약을 체결하고 있는 바, 당사의 파생상품 약정내역은 다음과 같습니다.

(당분기말)

(단위: USD, 천  
원)

| 구분                 | 계약처  | 계약기간                  | 계약잔액       |            | 당기말<br>공정가치(천원) | 비고   |
|--------------------|------|-----------------------|------------|------------|-----------------|------|
|                    |      |                       | 매도금액(USD)  | 매입금액(천원)   |                 |      |
| 통화옵션<br>(목표이익 선물환) | 부산은행 | 2025.06.18~2026.07.29 | 2,000,000  | 2,828,000  | (190,401)       | 매매목적 |
|                    |      | 2025.08.19~2026.08.27 | 1,500,000  | 2,130,000  | (135,780)       | 매매목적 |
|                    | 씨티은행 | 2025.05.20~2026.05.27 | 1,000,000  | 1,420,000  | (90,517)        | 매매목적 |
|                    |      | 2025.07.11~2026.07.10 | 2,000,000  | 2,810,000  | (207,595)       | 매매목적 |
|                    |      | 2025.08.27~2026.08.27 | 2,500,000  | 3,537,500  | (233,216)       | 매매목적 |
|                    | 신한은행 | 2025.07.17~2026.07.29 | 2,000,000  | 2,854,000  | (166,130)       | 매매목적 |
| 합 계                |      |                       | 11,000,000 | 15,579,500 | (1,023,639)     |      |

(전기말)

(단위: USD, 천  
원)

| 구분                 | 계약처  | 계약기간                  | 계약잔액       |            | 전기말<br>공정가치(천원) | 비고   |
|--------------------|------|-----------------------|------------|------------|-----------------|------|
|                    |      |                       | 매도금액(USD)  | 매입금액(천원)   |                 |      |
| 통화옵션<br>(목표이익 선물환) | 부산은행 | 2025.06.18~2026.07.29 | 3,500,000  | 4,949,000  | (77,426)        | 매매목적 |
|                    |      | 2025.08.19~2026.08.27 | 2,400,000  | 3,408,000  | (51,549)        | 매매목적 |
|                    | 씨티은행 | 2025.05.20~2026.05.27 | 2,500,000  | 3,550,000  | (50,723)        | 매매목적 |
|                    |      | 2025.07.11~2026.07.10 | 3,500,000  | 4,917,500  | (99,078)        | 매매목적 |
|                    |      | 2025.08.27~2026.08.27 | 4,000,000  | 5,660,000  | (87,524)        | 매매목적 |
|                    | 신한은행 | 2025.07.17~2026.07.29 | 3,500,000  | 4,994,500  | (51,169)        | 매매목적 |
| 합 계                |      |                       | 19,400,000 | 27,479,000 | (417,468)       |      |

## 6. 주요계약 및 연구개발활동

### 1. 경영상의 주요 계약

보고서 작성기준일 기준으로 현재 회사의 재무상태에 중요한 영향을 미치는 중요 계약은 없습니다.

### 2. 연구개발 활동

#### (1) 연구개발 조직

보고기준일 현재 당사의 연구개발 인력은 총 132명으로 전세계에서 가장 우수한 원자현미경을 개발하는 집단입니다. 당사의 R&D 부문에는 기업부설연구소로써 신기술 및 Prototyping을 연구 하는 Advanced R&D센터, SW 및 Control Electronics를 연구하는 Digital R&D센터, 원자현미경 시스템을 연구하는 System R&D센터, Park Systems GmbH에는 ISE를 연구하는 R&D센터, DHM을 연구하는 Lyncee tec R&D센터가 있습니다.

| 구분                    | 주요업무  |
|-----------------------|---|
| Advanced R&D          | 신기술 R&D, Prototyping 등                          |
| Digital R&D           | SW R&D, Control Electronics 등                   |
| Systems R&D           | Mechatronics, Systems Integration, 개발기획, 개발이관 등 |
| Park Systems GmbH R&D | ISE 및 Optical technology R&D                    |
| Lyncee tec R&D        | DHM(Digital Holographic Microscope) R&D         |

## (2) 연구개발비용

당사는 연구개발비용을 전액 경상연구개발비로 계상하고 있으므로 보고서 제출일 현재 자산화 된 개발비용은 없습니다.

(단위: 천원,%)

| 구분           |             | 2026년 1분기<br>(제30기) | 2025년<br>(제29기) | 2024년<br>(제28기) |
|--------------|-------------|---------------------|-----------------|-----------------|
| 판관비          | 경상연구<br>개발비 | 6,129,725           | 23,797,493      | 17,134,446      |
| 매출액 대비 비율(%) |             | 20                  | 13.8            | 12.1            |

주) 상기 재무수치는 K-IFRS 별도 기준으로 산정되었습니다.

## 3. 연구개발실적

### (1) 연구개발기술

당사에서 최근 수행한 주요 연구성과는 다음과 같습니다.

| 구분     | 연구과제   | 연구기관    |
|--------|--|---------|
| 산업용 장비 | Advanced Package 향 RDL 공정 계측 장비 NX-TSH300 Overlay 개발<br>Mask Defect의 화학적 성분 분석용 NX-Mask IR 시스템 개발<br>Tape Residue repair 를 위한 NX-400TF Repair 개발<br>고해상도 WLI 광학계를 탑재한 NX-Interferom 개발 | 기업부설연구소 |
| 연구용 장비 | 연구용 옵션 기능을 포함한 300mm 샘플 측정 자동화 장비 FX300 개발<br>OPODFG 가 장착된 물질 성분 분석용 FX300 IR 시스템 개발 및 제품화 완료<br>FX System Option 개발   |         |

### (2) 연구개발 로드맵

#### (가) 산업용 원자현미경 기술개발

현재 전세계 AFM 제조업체 중 가장 활발하게 산업용 AFM 기술을 개발하고 있으며 대형 국책과제의 지원과 IMEC과의 공동연구를 통하여 반도체를 포함한 산업계에서 요구되는 AFM 응용기술을 세계최초로 개발할 수 있게 되어 산업용 자동화 AFM분야에서 주도권을 쥐고 세계 제1의 산업용 자동화 AFM 제조업체를 목표로 연구개발에 전력을 기울이고 있습니다.

#### (나) 연구용 원자현미경 기술개발

연구용 시장은 경쟁이 치열하여 각 지역별, 특수 옵션 별로 시장이 작게 구분되어 있습니다.

산업용으로 개발된 고도의 자동화 AFM 기술 일부를 접목하고 SmartScan의 혁신적인 운영 소프트웨어를 영업의 기반으로 삼아 일반 연구용 장비 시장을 공략하며 더욱 커질 의료 및 생명과학 분야의 시장을 대비해 국내외의 SPM 전문가들과 협력하여 시장에서 요구하는 융합 SPM 기술개발 및 저가형의 교육용 AFM 제조에도 노력을 기울여 산업용 자동화 AFM 시장뿐만 아니라 연구용 AFM 시장에서도 세계 1위가 되기 위한 연구개발을 계획하고 있습니다.

### (3) 연구개발 실적 및 계획

당사는 기술개발계획 로드맵에 따라 다음의 연구과제를 계획하여 진행하고 있습니다.

| 구분  | 개발실적   | 개발계획  |
|-----|--|---|
| 산업용 | Advanced Package 향 RDL 공정 계측 장비 NX-TSH300 Overlay 시스템 개발<br>Mask Defect의 화학적 성분 분석용 NX-Mask IR 시스템 구축 및 평가<br>Wafer Bevel 계측용 NX-Wafer Plus 시스템 개발 및 제품화<br>고해상도 WLI 광학계를 탑재한 NX-Interferom 시스템 개발 | 차세대 Advanced Package 향 공정 계측 장비 개발<br>Mask Defect의 화학적 성분 분석용 NX-Mask IR 시스템 개발 및 제품화<br>차세대 산업용 FX System 구축 및 평가 예정<br>Cu Pad 검사 계측 기술 개발 |
| 연구용 | 연구용 옵션 기능을 포함한 300mm 샘플 측정 자동화 장비 FX300 시스템 개발<br>OPODFG 가 장착된 물질 성분 분석용 FX300 IR 시스템 개발 및 제품화<br>Atomic Lattice 측정용 초고해상도 연구용 장비 NX1 시스템 구축 및 평가  | Laser option에 따른 FX-IR 시스템 라인업 정리 및 제품화<br>FX System Option 개발 진행<br>Atomic Lattice 측정용 초고해상도 연구용 장비 NX1 시스템 개발 및 제품화                       |

## 7. 기타 참고사항

### 1. 특허 현황

| 구분  | 등록일        | 만료일        | 등록번호           | 제목   | 근거법령 | 취득소요인력(명) | 취득소요기간                  | 취득소요비용(원) | 상용화 여부 |
|-----|------------|------------|----------------|--|------|-----------|-------------------------|-----------|--------|
| 특허권 | 2022.6.13  | 2040.6.1   | 제 10-2409758 호 | 광학 측정 장치가 장착된 원자 현미경 및 이를 이용하여 측정 대상의 표면의 정보를 얻는 방법  | 특허법  | 4명        | 2020.01.01 ~ 2022.06.13 | 4,026,200 | ○      |
| 특허권 | 2023.3.08  | 2040.11.25 | 제 10-2509460 호 | 원자 현미경에서 목표 위치를 인식하기 위한 장치 및 방법  | 특허법  | 3명        | 2020.06.01 ~ 2023.03.08 | 3,821,490 | ○      |
| 특허권 | 2022.11.04 | 2040.12.4  | 제 10-2465302 호 | 원자 현미경에서 프로브 종류를 인식하기 위한 장치 및 방법   | 특허법  | 3명        | 2019.06.01~ 2022.11.04  | 4,154,890 | ○      |
| 특허권 | 2023.1.11  | 2040.12.17 | 제 10-2504845 호 | 색상별 간섭무늬 분석을 통한 시료의 표면 지형도 측정 장치 및 방법  | 특허법  | 5명        | 2020.06.01~ 2023.01.11  | 1,821,600 | ○      |
| 특허권 | 2023.7.06  | 2040-12-31 | 제 10-2554224 호 | 원자 현미경에서 시료 위치를 인식하기 위한 방법 및 장치  | 특허법  | 3명        | 2020.06.01~ 2023.07.06  | 4,492,800 | ○      |
| 특허권 | 2024.1.15  | 2041-8-3   | 제 10-2626928 호 | 자기장 생성 장치 및 이를 가지는 원자 현미경  | 특허법  | 3명        | 2021.01.01~ 2024.01.15  | 4,137,200 | ○      |
| 특허권 | 2024.1.30  | 2041-9-23  | 제 10-2632891 호 | 측정 장치에 의해 측정 대상의 표면의 특성을 측정하는 방법, 이 방법이 수행되기 위한 원자 현미경 및 이 방법이 수행되기 위해 저장 매체<br>저장된 컴퓨터 프로그램 | 특허법  | 5명        | 2021.02.01~ 2024.01.30  | 4,338,800 | ○      |

## 2. 영업의 개황

### (1) 개발 활동

#### 1) 연구용 장비 개발

당사는 현재 진행 중인 다수의 기술개발 사업이 있으며 일부는 정부지원을 받는 국책과제를 통해 수행 중입니다. 또한, 자동화 연구용 AFM인 FX 시리즈가 호평 속에 판매중이며, 최근에는 FX200, FX300 등 더 진보한 연구용 AFM을 출시하였습니다. 앞으로는 나노광측정, 나노리소, 나노조작 등의 나노기술을 주도해 나아가면서 대중적인 AFM 보급을 위해 앞장 설 것입니다.

#### 2) 산업용 장비 개발

당사는 IMEC 연구소와 두번째 공동연구개발 계약(Joint Development Project)를 진행중이며, 해당 프로젝트를 확대하기 위한 논의 중입니다. 현재 JDP에서는 반도체 공정에서의 Advanced Packaging, Wafer bonding 공정 연구 및 이와 연관된 CMP 공정 등의 분야에서 AFM의 활용방안에 대해 연구 중입니다. 이러한 IMEC과의 협업을 통해 산업용 시장의 요구를 모두 충족시키는 최상의 기술 솔루션을 제공하여 원자현미경이 차세대 미세공정 검사 장비로 자리매김하도록 할 것입니다.

NX-Hybrid WLI, NX-Mask, NX-TSH 등 신규 장비들이 많은 관심 속에 매출이 발생하고 있으며, 주요 고객사들과의 주기적인 R&D 미팅을 통해 솔루션을 제공하고 장비를 개선해 나가고 있습니다. 또한, 후공정의 고도화로 인해 원자현미경의 수요가 발생하고 있어 반도체 공정 전반에 걸쳐 원자현미경의 용처가 계속 확대되고 있는 중입니다. 또한, 당사의 기술이 국가핵심기술로 지정되어 있는 만큼 다양한 국책과제들이 진행중이며, 전방 산업의 메이저 고객사들로부터 많은 기회가 찾아오고 있습니다. 이러한 기회에 대응하여 고객이 만족할만한 솔루션을 제공하기 위한 연구개발 활동이 지속되고 있습니다.

### (2) 시장 규모 및 전망

나노기술이 각광받는 현재, 광학현미경 시장은 이미 성숙된 시장이고 분해능이 높지 않아서 나노기술의 발전과 무관하다고 평가받고 있습니다. 이에 비해 원자현미경은 나노기술의 발전과 밀접하게 관련되어 있으며 자체 시장의 성장 뿐 아니라 전자현미경(SEM) 시장을 일부 흡수할 것이기 때문에 가장 빠른 성장을 보일 것으로 예상하면서 그 이유를 아래와 같이 설명하고 있습니다.

#### 1) 연구용 장비 시장 (material science)

- 원자현미경은 공기 중에서는 물론 진공이나 용액 안에서도 사용할 수 있는데 비해 전자 현미경은 진공에서만 사용할 수 있습니다.
- 전자현미경의 경우 정교하고 복잡한 시료 준비가 필요하지만 원자현미경의 경우 별다른 시료 준비가 필요하지 않습니다.
- 원자현미경의 경우 높낮이, 각도, 거칠기 등 정량적인 3차원 형상 정보를 정량적으로 제공하지만 전자현미경의 경우 2D 이미지 제공만 가능하고 정량적인 입체정보를 측정할 수 없습니다.
- 원자현미경은 다양한 옵션들을 이용하여 시료의 기계적, 전기적, 열적 특성을 측정할 수 있지만 전자현미경으로는 불가능합니다.

#### 2) 산업용 장비 시장 (semiconductor and electronics)

- 디바이스의 크기가 작아짐에 따라 전자현미경의 resolution, contrast, SNR 등이 시료 측정에 충분하게 따라가지 못하고 있습니다

- 점점 작고 복잡해지고 있는 wafer의 표면 형상이 전자현미경 측정 중에 발생하는 전자빔에 의해 오염 또는 변형되는 문제가 심각한 이슈가 되고 있습니다.
- FinFET, GAA와 같은 3D 형태의 트랜지스터의 경우 전자현미경으로는 정확한 측정이 되지 않고 있으며, 3차원적으로 나노스케일의 측정이 가능한 원자현미경이 필수 장비가 되어가고 있습니다.
- 반도체가 적층구조 형태가 되어가면서 복잡하고 다단한 3차원 형태로 변해가고 있기 때문에 원자현미경의 필요성이 증대되고 있습니다.

### 3) 바이오 연구용 장비 시장

- 현재 바이오 시장은 전 세계 현미경 시장 중에서 가장 큰데 기존의 광학 현미경으로는 측정하기 어려운 나노미터, 분자 수준의 분해능을 필요로 하는 수요가 증대되고 있습니다.
- 전자현미경으로는 살아있는 세포나 용액 안에서의 측정이 불가능한데 비해 원자현미경 (SICM이나 liquid AFM)으로는 가능합니다.

원자현미경 시장은 이제 열리고 있는 새로운 시장입니다. 따라서, 시장 규모에 대한 정확한 숫자를 집계하기는 아직 어려운 단계입니다. MarketsandMarkets에서 발간한 시장 보고서 Atomic Force Microscopy Market(Global Forecast to 2030)에 따르면 전 세계 현미경 시장은 2025년도 \$542M에서 2030년도 \$762M로 연간성장율(CAGR) 약 7%를 예상하고 있습니다. 다만 당사에서는 원자현미경 시장의 성장속도는 이보다 더 빠를 것으로 추정하고 있습니다.

(단위 : US\$ Million)

| TYPE       | 2025  | 2026  | 2027  | 2028  | 2029  | 2030  | CAGR |
|------------|-------|-------|-------|-------|-------|-------|------|
| Industrial | 241.8 | 259.2 | 279.3 | 300.9 | 323.9 | 347.7 | 7.5% |
| Research   | 299.9 | 318.9 | 341.0 | 364.4 | 389.1 | 414.5 | 6.7% |
| Total      | 541.8 | 578.1 | 620.3 | 665.2 | 713.0 | 762.2 | 7.1% |

Source : Atomic Force Microscopy Market(Global Forecast to 2030) by MarketsandMarkets

### 4) 2026년 영업전망

2026년 글로벌 반도체 시장은 AI 반도체 수요의 지속적인 확대와 함께 HBM, 선단 로직, Advanced Packaging 중심의 투자가 이어질 것으로 전망됩니다. 특히 AI 서버 및 데이터센터 인프라 수요가 시장 성장을 견인하는 가운데, 메모리와 로직 전반에서 고성능·고집적화 추세는 더욱 강화될 것으로 예상됩니다.

메모리 반도체 부문에서는 차세대 D램 미세화와 고성능 메모리 수요 확대에 대응하기 위한 공정 전환이 지속되며, EUV 적용 확대를 포함한 선단 공정 고도화가 본격화될 것으로 보입니다. 이에 따라 미세 공정 제어와 수율 개선에 필요한 정밀 계측 수요가 증가하고, 당사의 원자현미경 기반 계측 솔루션에 대한 관심도 확대될 것으로 기대됩니다.

또한, Advanced Packaging 기술의 발전에 따라 패키징 구조의 복잡성과 집적도가 높아지면서, 미세 형상과 표면 특성에 대한 정밀 측정의 중요성이 더욱 부각되고 있습니다. Advanced Packaging은 AI 및 HPC 수요 확대와 맞물려 관련 투자가 지속될 것으로 예상되며, 이는 당사에 새로운 성장 기회를 제공할 것으로 판단됩니다.

당사는 차세대 반도체 공정 변화에 선제적으로 대응하기 위해 연구개발 투자를 지속 확대하고, 주요 반도체 제조업체와의 협력을 강화함으로써 글로벌 시장 내 경쟁력을 더욱 높여 나갈 계획입니다. 2026년은 반도체 산업의 성장세가 이어지는 가운데, AI, HBM, Advanced

Packaging, EUV 공정 확대 등 당사 핵심 사업과 밀접한 시장 변화가 지속될 것으로 예상됩니다. 당사는 이러한 변화에 신속히 대응하여 시장 점유율 확대와 기술 경쟁력 강화를 위한 전략을 적극 추진해 나갈 것입니다.

### III. 재무에 관한 사항

#### 1. 요약재무정보

##### 1. 요약 연결 재무제표

(단위 : 천원)

| 구분                | 제 30기 1분기   | 제 29기       | 제 28기       |
|-------------------|-------------|-------------|-------------|
| [유동자산]            | 178,499,485 | 196,653,391 | 191,151,103 |
| 현금및현금성자산          | 64,520,255  | 75,059,752  | 93,438,773  |
| 매출채권및계약자산         | 40,523,778  | 57,109,865  | 45,430,573  |
| 재고자산              | 60,790,342  | 54,835,484  | 45,318,948  |
| 기타유동금융자산          | 3,403,328   | 4,013,999   | 2,668,759   |
| 기타유동자산            | 9,261,068   | 5,633,607   | 4,294,050   |
| 당기법인세자산           | 714         | 684         | -           |
| [비유동자산]           | 190,673,120 | 153,269,055 | 83,164,373  |
| 비유동당기손익공정가치측정금융자산 | 1,184,677   | 1,184,677   | 1,463,196   |
| 장기매출채권및비유동계약자산    | 318,189     | 356,975     | -           |
| 관계기업투자            | 2,379,332   | 2,379,332   | 336,897     |
| 유형자산              | 151,790,814 | 116,036,008 | 63,519,449  |
| 무형자산              | 29,393,967  | 28,253,969  | 11,190,546  |
| 기타비유동금융자산         | 754,901     | 743,607     | 2,827,463   |
| 기타비유동자산           | 6,909       | 7,996       | -           |
| 이연법인세자산           | 4,844,331   | 4,306,491   | 3,826,822   |
| 자산총계              | 369,172,605 | 349,922,446 | 274,315,476 |
| [유동부채]            | 79,262,032  | 73,353,666  | 62,937,674  |
| [비유동부채]           | 60,483,100  | 51,448,865  | 23,468,009  |
| 부채총계              | 139,745,132 | 124,802,531 | 86,405,683  |
| [지배기업 소유주지분]      | 229,427,473 | 225,119,915 | 187,909,793 |
| 자본금               | 3,498,779   | 3,498,239   | 3,493,789   |
| 자본잉여금             | 52,189,067  | 51,809,405  | 50,814,090  |
| 이익잉여금             | 164,027,542 | 162,376,461 | 131,371,730 |
| 기타                | 9,712,085   | 7,435,810   | 2,230,184   |
| [비지배지분]           | -           | -           | -           |
| 자본총계              | 229,427,473 | 225,119,915 | 187,909,793 |
| 구분                | 제 30기 1분기   | 제 29기       | 제 28기       |
| 매출액               | 39,361,451  | 205,613,480 | 175,059,849 |
| 영업이익              | 2,098,077   | 42,191,026  | 38,529,871  |

|                 |           |            |            |
|-----------------|-----------|------------|------------|
| 연결총당기순이익        | 5,126,656 | 34,475,726 | 42,803,662 |
| 지배기업 소유주지분      | 5,126,656 | 34,475,726 | 42,803,662 |
| 비지배지분           | -         | -          | -          |
| 기본주당순이익(단위 : 원) | 737       | 4,963      | 6,175      |
| 희석주당순이익(단위 : 원) | 734       | 4,943      | 6,156      |
| 연결에 포함된 회사수     | 8         | 8          | 7          |

\*당기 당사의 연결 종속회사는 8곳입니다. 종속회사에 대한 자세한 내용은 'XIII.상세표'를 참고바랍니다.

## 2. 요약 별도 재무제표

(단위 : 천원)

| 구 분                      | 제 30기 1분기          | 제 29기               | 제 28기               |
|--------------------------|--------------------|---------------------|---------------------|
| [유동자산]                   | 155,475,704        | 175,564,441         | 170,574,141         |
| 현금및현금성자산                 | 37,498,544         | 44,698,821          | 75,569,173          |
| 매출채권및계약자산                | 57,163,705         | 75,393,921          | 48,046,921          |
| 재고자산                     | 48,723,224         | 44,652,939          | 40,430,743          |
| 기타유동금융자산                 | 4,074,888          | 4,846,091           | 3,008,497           |
| 기타유동자산                   | 8,015,343          | 5,972,669           | 3,518,807           |
| [비유동자산]                  | 182,984,630        | 149,231,205         | 85,639,685          |
| 비유동당기손익공정가치측정금융자산        | 1,184,677          | 1,184,677           | 1,463,196           |
| 종속기업및관계기업투자              | 37,092,287         | 37,092,287          | 19,828,142          |
| 장기매출채권및비유동계약자산           | 318,189            | 356,975             | -                   |
| 유형자산                     | 138,868,334        | 105,813,562         | 57,876,857          |
| 무형자산                     | 1,292,401          | 1,018,573           | 719,596             |
| 기타비유동금융자산                | 181,720            | 180,690             | 1,946,188           |
| 이연법인세자산                  | 4,047,022          | 3,584,441           | 3,805,706           |
| 자산총계                     | 338,460,334        | 324,795,646         | 256,213,826         |
| [유동부채]                   | 66,466,648         | 64,262,561          | 54,888,101          |
| [비유동부채]                  | 53,918,665         | 45,614,720          | 20,004,947          |
| 부채총계                     | 120,385,313        | 109,877,281         | 74,893,048          |
| [자본금]                    | 3,498,779          | 3,498,239           | 3,493,789           |
| [자본잉여금]                  | 52,189,067         | 51,809,405          | 50,814,090          |
| [이익잉여금]                  | 158,954,305        | 156,694,653         | 125,775,633         |
| [기타]                     | 3,432,870          | 2,916,068           | 1,237,266           |
| 자본총계                     | 218,075,021        | 214,918,365         | 181,320,778         |
| 종속·관계·공동기업<br>투자주식의 평가방법 | 원가법<br>2026년 1월~3월 | 원가법<br>2025년 1월~12월 | 원가법<br>2024년 1월~12월 |
| [매출액]                    | 30,686,501         | 172,502,406         | 141,846,874         |
| [영업이익]                   | 2,141,389          | 40,393,308          | 32,965,002          |

|                 |           |            |            |
|-----------------|-----------|------------|------------|
| [당기순이익]         | 5,735,227 | 34,390,015 | 38,916,433 |
| 기본주당순이익(단위 : 원) | 825       | 4,951      | 5,614      |
| 희석주당순이익(단위 : 원) | 821       | 4,931      | 5,597      |

## 2. 연결재무제표

### 2-1. 연결 재무상태표

#### 연결 재무상태표

제 30 기 1분기말 2026.03.31 현재

제 29 기말 2025.12.31 현재

(단위 : 원)

|                  | 제 30 기 1분기말     | 제 29 기말         |
|------------------|-----------------|-----------------|
| 자산               |                 |                 |
| 유동자산             | 178,499,485,419 | 196,653,390,748 |
| 현금및현금성자산         | 64,520,254,657  | 75,059,752,464  |
| 매출채권 및 기타유동채권    | 40,523,777,941  | 57,109,864,972  |
| 유동재고자산           | 60,790,341,774  | 54,835,483,801  |
| 기타유동금융자산         | 3,403,328,101   | 4,013,999,311   |
| 기타유동자산           | 9,261,068,969   | 5,633,606,290   |
| 당기법인세자산          | 713,977         | 683,910         |
| 비유동자산            | 190,673,119,472 | 153,269,055,350 |
| 비유동당기손익인식금융자산    | 1,184,677,082   | 1,184,677,082   |
| 장기매출채권 및 기타비유동채권 | 318,188,517     | 356,975,460     |
| 관계기업에 대한 투자자산    | 2,379,332,296   | 2,379,332,296   |
| 유형자산             | 151,790,814,295 | 116,036,008,135 |
| 영업권 이외의 무형자산     | 29,393,967,123  | 28,253,969,202  |
| 기타비유동금융자산        | 754,900,539     | 743,607,086     |
| 기타비유동자산          | 6,909,008       | 7,995,072       |
| 이연법인세자산          | 4,844,330,612   | 4,306,491,017   |
| 자산총계             | 369,172,604,891 | 349,922,446,098 |
| 부채               |                 |                 |
| 유동부채             | 79,262,032,349  | 73,353,665,640  |
| 단기매입채무           | 5,926,935,572   | 7,523,226,835   |
| 유동 차입금(사채 포함)    | 33,442,591,094  | 32,966,292,992  |
| 유동 리스부채          | 3,104,969,743   | 3,062,938,120   |
| 유동충당부채           | 1,722,525,855   | 1,733,144,634   |
| 기타유동금융부채         | 21,363,440,080  | 16,252,559,842  |
| 기타 유동부채          | 10,453,625,889  | 6,756,310,918   |

|                     |                 |                 |
|---------------------|-----------------|-----------------|
| 당기법인세부채             | 1,927,126,002   | 4,641,723,876   |
| 유동 파생상품 금융부채        | 1,023,638,577   | 417,468,423     |
| 유동당기손익인식금융부채        | 297,179,537     |                 |
| 비유동부채               | 60,483,100,268  | 51,448,865,171  |
| 장기차입금(사채 포함), 총액    | 50,775,617,842  | 42,275,197,042  |
| 비유동 리스부채            | 4,859,738,484   | 4,258,989,437   |
| 비유동충당부채             | 388,070,322     | 311,294,182     |
| 기타비유동금융부채           | 2,017,199,271   | 1,934,404,427   |
| 비유동 당기손익인식금융부채      | 1,600,227,718   | 1,831,094,847   |
| 이연법인세부채             | 842,246,631     | 837,885,236     |
| 부채총계                | 139,745,132,617 | 124,802,530,811 |
| 자본                  |                 |                 |
| 지배기업의 소유주에게 귀속되는 자본 | 229,427,472,274 | 225,119,915,287 |
| 자본금                 | 3,498,778,500   | 3,498,238,500   |
| 자본잉여금               | 52,189,067,306  | 51,809,405,080  |
| 기타자본구성요소            | 3,401,047,268   | 2,884,245,304   |
| 기타포괄손익누계액           | 6,311,036,784   | 4,551,565,129   |
| 이익잉여금(결손금)          | 164,027,542,416 | 162,376,461,274 |
| 비지배지분               |                 |                 |
| 자본총계                | 229,427,472,274 | 225,119,915,287 |
| 자본과부채총계             | 369,172,604,891 | 349,922,446,098 |

## 2-2. 연결 포괄손익계산서

### 연결 포괄손익계산서

제 30 기 1분기 2026.01.01 부터 2026.03.31 까지

제 29 기 1분기 2025.01.01 부터 2025.03.31 까지

(단위 : 원)

|          | 제 30 기 1분기     |                | 제 29 기 1분기     |                |
|----------|----------------|----------------|----------------|----------------|
|          | 3개월            | 누적             | 3개월            | 누적             |
| 수익(매출액)  | 39,361,450,726 | 39,361,450,726 | 50,909,652,662 | 50,909,652,662 |
| 매출원가     | 11,821,358,105 | 11,821,358,105 | 15,788,713,841 | 15,788,713,841 |
| 매출총이익    | 27,540,092,621 | 27,540,092,621 | 35,120,938,821 | 35,120,938,821 |
| 판매비와관리비  | 25,442,016,066 | 25,442,016,066 | 21,970,884,875 | 21,970,884,875 |
| 영업이익(손실) | 2,098,076,555  | 2,098,076,555  | 13,150,053,946 | 13,150,053,946 |
| 금융수익     | 5,336,221,892  | 5,336,221,892  | 1,623,664,948  | 1,623,664,948  |
| 금융원가     | 2,167,570,398  | 2,167,570,398  | 1,388,615,877  | 1,388,615,877  |

|                                   |               |               |                |                |
|-----------------------------------|---------------|---------------|----------------|----------------|
| 기타이익                              | 216,909,334   | 216,909,334   | 2,907,909,125  | 2,907,909,125  |
| 기타손실                              | 280,010,429   | 280,010,429   | 1,126,419,759  | 1,126,419,759  |
| 법인세비용차감전<br>순이익(손실)               | 5,203,626,954 | 5,203,626,954 | 15,166,592,383 | 15,166,592,383 |
| 법인세비용(수익)                         | 76,970,812    | 76,970,812    | 212,921,587    | 212,921,587    |
| 당기순이익(손실)                         | 5,126,656,142 | 5,126,656,142 | 14,953,670,796 | 14,953,670,796 |
| 기타포괄손익                            | 1,759,471,655 | 1,759,471,655 | 909,378,224    | 909,378,224    |
| 당기손익으로 재<br>분류되는 세후기타<br>포괄손익     | 1,759,471,655 | 1,759,471,655 | 909,378,224    | 909,378,224    |
| 해외사업장환<br>산외환차이(세후기<br>타포괄손익)     | 1,759,471,655 | 1,759,471,655 | 909,378,224    | 909,378,224    |
| 총포괄손익                             | 6,886,127,797 | 6,886,127,797 | 15,863,049,020 | 15,863,049,020 |
| 당기순이익(손실<br>)의 귀속                 |               |               |                |                |
| 지배기업의 소유<br>주에게 귀속되는<br>당기순이익(손실) | 5,126,656,142 | 5,126,656,142 | 14,953,670,796 | 14,953,670,796 |
| 비지배지분에 귀<br>속되는 당기순이익<br>(손실)     |               |               |                |                |
| 포괄손익의 귀속                          |               |               |                |                |
| 포괄손익, 지배<br>기업의 소유주에게<br>귀속되는 지분  | 6,886,127,797 | 6,886,127,797 | 15,863,049,020 | 15,863,049,020 |
| 포괄손익, 비지<br>배지분                   |               |               |                |                |
| 주당이익                              |               |               |                |                |
| 기본주당이익(손<br>실) (단위 : 원)           | 737           | 737           | 2,154          | 2,154          |
| 희석주당이익(손<br>실) (단위 : 원)           | 734           | 734           | 2,145          | 2,145          |

### 2-3. 연결 자본변동표

연결 자본변동표

제 30 기 1분기 2026.01.01 부터 2026.03.31 까지

제 29 기 1분기 2025.01.01 부터 2025.03.31 까지

(단위 : 원)

|    |  |  |  |
|----|--|--|--|
| 자본 |  |  |  |
|----|--|--|--|

|                         | 지배기업의 소유주에게 귀속되는 지분 |                |               |               |                 |                        | 비지배지분 | 자본 합계           |
|-------------------------|---------------------|----------------|---------------|---------------|-----------------|------------------------|-------|-----------------|
|                         | 자본금                 | 자본잉여금          | 기타자본구성요소      | 기타포괄손익누계액     | 이익잉여금           | 지배기업의 소유주에게 귀속되는 지분 합계 |       |                 |
| 2025.01.01 (기초자본)       | 3,493,788,500       | 50,814,090,318 | 1,237,266,166 | 992,917,734   | 131,371,730,424 | 187,909,793,142        |       | 187,909,793,142 |
| 당기손이익(손실)               |                     |                |               |               | 14,953,670,796  | 14,953,670,796         |       | 14,953,670,796  |
| 기타포괄손익                  |                     |                |               | 909,378,224   |                 | 909,378,224            |       | 909,378,224     |
| 소유주에 대한 배분으로 인식된 배당금    |                     |                |               |               | (3,470,995,000) | (3,470,995,000)        |       | (3,470,995,000) |
| 주식기준보상거래에 따른 증가(감소), 지분 | 450,000             | 115,920,477    | 76,864,914    |               |                 | 193,235,391            |       | 193,235,391     |
| 2025.03.31 (기말자본)       | 3,494,238,500       | 50,930,010,795 | 1,314,131,080 | 1,902,295,958 | 142,854,406,220 | 200,495,082,553        |       | 200,495,082,553 |
| 2026.01.01 (기초자본)       | 3,498,238,500       | 51,809,405,080 | 2,884,245,304 | 4,551,565,129 | 162,376,461,274 | 225,119,915,287        |       | 225,119,915,287 |
| 당기손이익(손실)               |                     |                |               |               | 5,126,656,142   | 5,126,656,142          |       | 5,126,656,142   |
| 기타포괄손익                  |                     |                |               | 1,759,471,655 |                 | 1,759,471,655          |       | 1,759,471,655   |
| 소유주에 대한 배분으로 인식된 배당금    |                     |                |               |               | (3,475,575,000) | (3,475,575,000)        |       | (3,475,575,000) |
| 주식기준보상거래에 따른 증가(감소), 지분 | 540,000             | 379,662,226    | 516,801,964   |               |                 | 897,004,190            |       | 897,004,190     |
| 2026.03.31 (기말자본)       | 3,498,778,500       | 52,189,067,306 | 3,401,047,268 | 6,311,036,784 | 164,027,542,416 | 229,427,472,274        |       | 229,427,472,274 |

#### 2-4. 연결 현금흐름표 연결 현금흐름표

제 30 기 1분기 2026.01.01 부터 2026.03.31 까지  
제 29 기 1분기 2025.01.01 부터 2025.03.31 까지

(단위 : 원)

|               | 제 30 기 1분기       | 제 29 기 1분기       |
|---------------|------------------|------------------|
| 영업활동현금흐름      | 15,602,861,307   | 10,809,077,835   |
| 영업에서 창출된 현금흐름 | 19,232,979,398   | 11,653,170,652   |
| 이자수취          | 293,245,478      | 928,031,968      |
| 이자지급(영업)      | (785,070,908)    | (232,783,923)    |
| 법인세환급(납부)     | (3,138,292,661)  | (1,539,340,862)  |
| 투자활동현금흐름      | (36,740,063,836) | (23,483,737,307) |
| 유형자산의 처분      |                  | 96,800,378       |
| 단기금융상품의 처분    | 1,000,000,000    | 600,000,000      |
| 임차보증금의 감소     | 5,314,640        | 255,000,000      |
| 사업결합          |                  | 12,779,716,067   |
| 단기금융상품의 취득    | (1,023,647,678)  | (1,000,000,000)  |
| 유형자산의 취득      | (35,422,622,901) | (10,602,485,685) |
| 무형자산의 취득      | (258,970,282)    | (53,335,933)     |
| 임차보증금의 증가     | (793,615)        |                  |

|                              |                  |                 |
|------------------------------|------------------|-----------------|
| 조건부대가 자산(부채)의 증가(감소)         | (758,574,000)    |                 |
| 파생상품부채의 증가(감소)               | (280,770,000)    |                 |
| 재무활동현금흐름                     | 7,798,194,800    | 6,809,277,727   |
| 단기차입금의 증가                    | 325,898,640      | 305,523,919     |
| 장기차입금의 증가                    | 8,517,589,649    | 7,270,089,700   |
| 주식선택권행사로 인한 현금유입             | 65,864,600       | 79,726,350      |
| 금융리스부채의 지급                   | (1,079,201,289)  | (784,889,042)   |
| 단기차입금의 상환                    | (31,956,800)     |                 |
| 장기차입금의 상환                    |                  | (61,173,200)    |
| 환율변동효과 반영전 현금및현금성자산의 순증가(감소) | (13,339,007,729) | (5,865,381,745) |
| 현금및현금성자산에 대한 환율변동효과          | 2,799,509,922    | 266,357,665     |
| 현금및현금성자산의 순증가(감소)            | (10,539,497,807) | (5,599,024,080) |
| 기초현금및현금성자산                   | 75,059,752,464   | 93,438,772,816  |
| 기말현금및현금성자산                   | 64,520,254,657   | 87,839,748,736  |

### 3. 연결재무제표 주석

#### 1. 회사의 개요 (연결)

##### 1.1 지배기업의 개요

파크시스템스 주식회사(이하 "회사")는 원자현미경 등 첨단계측장비의 제조 및 판매를 목적으로 1997년 4월 2일에 설립되었으며, 2007년 3월에 회사 상호를 피에스아이에이 주식회사에서 파크시스템스 주식회사로 변경하였습니다. 보고기간말 현재 경기도 과천시 과천대로 12길 150에 본사 및 공장을 두고 있습니다.

회사는 2015년 11월 3일 이사회결의에 따라 1,030,000주의 신주를 발행하였으며, 2015년 12월 17일 코스닥시장에 상장하였습니다.

설립 후 수차례의 유상증자 및 전환상환우선주의 전환, 주식매수선택권의 행사를 거쳐 보고기간말 현재의 발행보통주식 수는 6,997,557주, 보통주자본금은 3,498,779천원입니다.

한편, 보고기간말 현재 회사의 주요 주주 구성은 다음과 같습니다.

| 주 주 명     | 보 유 주 식 수(주) | 지 분 비 율(%) |
|-----------|--------------|------------|
| 박상일(대표이사) | 2,258,871    | 32.28%     |
| 국민연금공단    | 218,707      | 3.13%      |
| 우리사주      | 17,317       | 0.25%      |
| 자기주식      | 43,327       | 0.62%      |
| 기타주주      | 4,459,335    | 63.73%     |
| 합 계       | 6,997,557    | 100.00%    |

1.2 종속기업의 개요

1.2.1 종속기업의 현황

보고기간말 현재 연결재무제표 작성대상에 포함된 종속기업(이하 지배기업과 종속기업을 일괄하여 '연결실체')의 현황은 다음과 같습니다

| 회사명                                | 지분율(%) |       | 소재지  | 결산일     | 업종      |
|------------------------------------|--------|-------|------|---------|---------|
|                                    | 당분기말   | 전기말   |      |         |         |
| Park Systems Inc.                  | 100.0  | 100.0 | 미국   | 12월 31일 | 판매, 서비스 |
| Park Systems Japan Inc.            | 100.0  | 100.0 | 일본   | 12월 31일 | 판매, 서비스 |
| Park Systems Pte Ltd.              | 100.0  | 100.0 | 싱가포르 | 12월 31일 | 판매, 서비스 |
| Park Systems Europe GmbH.          | 100.0  | 100.0 | 독일   | 12월 31일 | 판매, 서비스 |
| Park Systems India Private Limited | 100.0  | 100.0 | 인도   | 3월 31일  | 판매, 서비스 |
| Park Systems Taiwan Co., Ltd.      | 100.0  | 100.0 | 대만   | 12월 31일 | 판매, 서비스 |
| Park Systems GmbH.                 | 100.0  | 100.0 | 독일   | 12월 31일 | 제조      |
| Lyncee Tec SA                      | 100.0  | 100.0 | 스위스  | 12월 31일 | 제조      |
| Park Systems France SARL(*1)       | 100.0  | 100.0 | 프랑스  | 12월 31일 | 판매, 서비스 |
| Park Systems UK Limited(*1)        | 100.0  | 100.0 | 영국   | 12월 31일 | 판매, 서비스 |

(\*1) Park Systems Europe GmbH가 지분율 100% 소유한 종속기업입니다.

1.2.2 종속기업의 보고기간말 현재 요약재무정보는 다음과 같습니다.

(단위: 천원)

| 회사명                                | 자산         | 부채         | 자본          | 매출액        | 당분기순손익      | 총포괄손익       |
|------------------------------------|------------|------------|-------------|------------|-------------|-------------|
| Park Systems Inc.                  | 25,798,847 | 23,230,637 | 2,568,210   | 12,545,902 | 854,858     | 970,415     |
| Park Systems Japan Inc.            | 10,030,477 | 4,060,295  | 5,970,182   | 1,071,392  | (67,584)    | 117,034     |
| Park Systems Pte Ltd.              | 8,425,696  | 6,627,142  | 1,798,554   | 1,132,501  | 185,965     | 263,942     |
| Park Systems Europe GmbH.          | 19,785,064 | 18,114,876 | 1,670,187   | 3,899,653  | (1,323,905) | (1,263,740) |
| Park Systems India Private Limited | 36,773     | 2,813      | 33,960      | -          | (7,926)     | (7,785)     |
| Park Systems Taiwan Co., Ltd.      | 9,076,278  | 4,372,652  | 4,703,625   | 2,074,155  | (35,802)    | 94,029      |
| Park Systems GmbH                  | 22,421,972 | 4,400,456  | 18,021,516  | 3,636,678  | 318,810     | 809,004     |
| Lyncee Tec SA                      | 22,719,236 | 6,156,338  | 16,562,898  | 3,019,263  | (114,975)   | 586,013     |
| Park Systems France SARL           | 3,952,778  | 2,457,198  | 1,495,580   | 1,638,890  | 38,131      | 38,131      |
| Park Systems UK Limited            | 1,460,572  | 3,063,408  | (1,602,836) | 31,846     | 131,124     | 131,124     |

2. 중요한 회계처리방침 (연결)

2.1 연결재무제표의 작성기준

분기연결재무제표는 한국채택국제회계기준에 따라 작성되는 요약 중간재무제표입니다. 동 연결재무제표는 기업회계기준서 1034호 '중간재무보고'에 따라 작성되었으며, 연차연결재무제표에서 요구

되는 정보에 비하여 적은 정보를 포함하고 있습니다.

한국채택국제회계기준에서는 중간재무제표를 작성함에 있어서 회계정책의 적용이나, 중간보고기간 말 현재 자산, 부채 및 수익, 비용의 보고금액에 영향을 미치는 사항에 대하여 경영진의 최선의 판단을 기준으로 한 추정치와 가정의 사용을 요구하고 있습니다. 중간보고기간 말 현재 경영진의 최선의 판단을 기준으로 한 추정치와 가정이 실제 환경과 다를 경우 이러한 추정치와 실제결과는 다를 수 있습니다.

분기연결재무제표에서 사용된 회계정책의 적용과 추정금액에 대한 경영진의 판단은 전기말로 종료되는 회계연도의 연차연결재무제표와 동일한 회계정책과 추정의 근거를 사용하였습니다.

## 2.2 연결재무제표

연결실체는 기업회계기준서 제1110호 '연결재무제표'에 따라 연결재무제표를 작성하고 있습니다.

### (1) 종속기업

연결재무제표는 지배기업과 지배기업(또는 그 종속기업)이 지배하고 있는 다른 기업의 재무제표를 통합하고 있습니다. 연결실체는 1) 피투자자에 대한 힘, 2) 피투자자에 대한 관여로 인한 변동이익에 대한 노출 또는 권리, 3) 투자자의 이익금액에 영향을 미치기 위하여 피투자자에 대하여 자신의 힘을 사용하는 능력이 3가지 요소를 모두 충족할 때 지배력이 존재한다고 판단하고 있습니다. 또한 상기 지배력의 3가지 요소 중 하나 이상에 변화가 있음을 나타내는 사실과 상황이 존재하는 경우 피투자자를 지배하는지 재평가하고 있습니다.

연결실체가 피투자자 의결권의 과반수 미만을 보유하고더라도, 피투자자의 관련활동을 일방적으로 지시할 수 있는 실질적인 능력을 가지기에 충분한 의결권을 보유하고 있다면 피투자자에 대한 힘을 보유하고 있는 것으로 판단하고 있습니다. 연결실체가 보유하고 있는 의결권이 피투자자에게 대한 힘을 부여하기에 충분한지 여부를 평가할 때 다음 사항을 포함하여 모든 관련 사실과 상황을 고려하고 있습니다.

- 보유 의결권의 상대적 규모와 다른 의결권 보유자의 주식 분산 정도
- 연결실체, 다른 의결권 보유자 또는 다른 당사자가 보유한 잠재적 의결권
- 계약상 약정에서 발생하는 권리
- 과거 주총에서의 의결양상을 포함하여, 결정이 이루어져야 하는 시점에 연결실체가 관련활동을 지시하는 현재의 능력을 가지고 있는지를 나타내는 다른 추가적인 사실과 상황

당기 중 취득 또는 처분한 종속기업과 관련된 수익과 비용은 취득이 사실상 완료된 날부터 또는 처분이 사실상 완료된 날까지 연결포괄손익계산서에 포함됩니다. 비지배지분의 장부금액은 최초 인식한 금액에 취득 이후 자본 변동에 대한 비지배지분의 비례지분을 반영한 금액입니다. 비지배지분이 부(-)의 잔액이 되더라도 총포괄손익은 비지배지분에 귀속되고 있습니다.

연결실체를 구성하는 기업이 유사한 상황에서 발생한 동일한 거래나 사건에 대하여 연결재무제표에서 채택한 회계정책과 다른 회계정책을 사용한 경우에는 그 재무제표를 적절히 수정하여 연결재무제표를 작성하고 있습니다.

연결실체 내의 거래, 이와 관련된 자산과 부채, 수익과 비용 등은 연결재무제표 작성시 모두 제거하고 있습니다.

지배력을 상실하지 않는 종속기업에 대한 연결실체의 소유지분변동은 자본거래로 회계처리하고 있습니다. 연결실체의 지배지분과 비지배지분의 장부금액은 종속기업에 대한 상대적 지분변동을 반영하여 조정하고 있습니다. 비지배지분의 조정금액과 지급하거나 수취한 대가의 공정가치의 차이는 자본으로 직접 인식하고 기업의 소유주에게 귀속시키고 있습니다.

지배기업이 종속기업에 대한 지배력을 상실한 경우, (i) 수취한 대가 및 보유한 지분의 공정가치의 합계액과 (ii) 종속기업의 자산(영업권 포함)과 부채, 비지배지분의 장부금액의 차이금액을 처분손익으로 계상하고 있습니다. 종속기업과 관련하여 기타포괄손익으로 이전에 인식한 금액에 대하여 관련 자산이나 부채를 직접 처분한 경우의 회계처리(즉 당기손익으로 재분류하거나 직접 이익잉여금으로 대체)와 동일한 기준으로 회계처리하고 있습니다. 지배력을 상실한 날에 이전의 종속기업에 대한 투자자산의 공정가치는 기업회계기준서 제1039호 '금융상품: 인식과 측정'에 따른 금융자산의 최초 인식시의 공정가치로 간주하거나 적절한 경우 관계기업 또는 공동기업에 대한 투자의 최초 인식시의 원가로 간주하고 있습니다.

## (2) 관계기업

관계기업은 연결실체가 유의적 영향력을 보유하는 기업이며, 관계기업 투자는 최초에 취득원가로 인식하며 이후 지분법을 적용합니다. 연결실체와 관계기업 간의 거래에서 발생한 미실현이익은 연결실체의 관계기업에 대한 지분에 해당하는 부분만큼 제거됩니다. 관계기업의 손실 중 연결실체의 지분이 관계기업에 대한 투자지분(순투자의 일부를 구성하는 장기투자지분 포함)과 같거나 초과하는 경우에는 지분법 적용을 중지합니다. 단, 연결실체의 지분이 영(0)으로 감소된 이후 추가 손실분에 대하여 연결실체에 법적-의제의무가 있거나, 관계기업을 대신하여 지급하여야 하는 경우, 그 금액까지만 손실과 부채로 인식합니다. 또한 관계기업 투자에 대한 객관적인 손상의 징후가 있는 경우 관계기업 투자의 회수가능액과 장부금액과의 차이는 손상차손으로 인식됩니다. 연결실체는 지분법을 적용하기 위하여 관계기업의 재무제표를 이용할 때, 유사한 상황에서 발생한 동일한 거래나 사건에 대하여 연결실체가 적용하는 회계정책과 동일한 회계정책이 적용되었는지 검토하여 필요한 경우 관계기업의 재무제표를 조정합니다.

## 2.3 중요한 회계정책

연결재무제표 작성에 적용된 중요한 회계정책은 아래 기술되어 있으며, 당기 연결재무제표의 작성에 적용된 중요한 회계정책은 아래에서 설명하는 기준서나 해석서의 도입과 관련된 영향을 제외하고는 전기 연결재무제표 작성시 채택한 회계정책과 동일합니다.

연결재무제표는 아래의 회계정책에서 설명한 바와 같이 매 보고기간 말에 재평가금액이나 공정가치로 측정하는 특정 비유동자산과 금융자산을 제외하고는 역사적 원가주의를 기준으로 작성되었습니다. 역사적원가는 일반적으로 자산을 취득하기 위하여지급한 대가의 공정가치로 측정하고 있습니다.

공정가치는 가격이 직접 관측가능한지 아니면 가치평가기법을 사용하여 추정하는지의 여부에 관계없이 측정일에 시장참여자 사이의 정상거래에서 자산을 매도하면서 수취하거나 부채를 이전하면서 지급하게 될 가격입니다. 자산이나 부채의 공정가치를 추정함에 있어 연결실체는 시장참여자가 측정일에 자산이나 부채의 가격을 결정할 때 고려하는 자산이나 부채의 특성을 고려합니다. 기업회계

기준서 제1102호 '주식기준보상'의 적용범위에 포함되는 주식기준보상거래, 기업회계기준서 제 1116호 '리스'의 적용범위에 포함되는 리스거래, 기업회계기준서 제1002호 '재고자산'의 순실현가능 가치 및 기업회계기준서 제 1036호 '자산손상'의 사용가치와 같이 공정가치와 일부 유사하나 공정가치가 아닌 측정치를 제외하고는 측정 또는 공시목적상 공정가치는 상기에서 설명한 원칙에 따라 결정됩니다.

경영진은 연결재무제표를 승인하는 시점에 연결실체가 예측가능한 미래기간 동안 계속기업으로서 존속할 수 있는 충분한 자원을 보유한다는 합리적인 기대를 가지고 있습니다. 따라서 경영진은 계속 기업을 전제로 연결재무제표를 작성하였습니다.

#### (1) 연결실체가 채택한 제·개정 기준서 및 해석서

연결실체는 2026년 1월 1일로 개시하는 회계기간부터 다음의 주요 제·개정 기준서 및 해석서를 신규로 적용하였으며, 해당 기준서 및 해석서의 개정이 연결실체의 분기연결재무제표에 미치는 중요한 영향은 없습니다.

1) 기업회계기준서 제1109호 '금융상품' 및 제1107호 '금융상품: 공시'(개정): 금융상품 분류와 측정

2) 기업회계기준서 제1109호 '금융상품'(개정), 제1107호 '금융상품 공시'(개정): 자연에 의존하는 전력과 관련된 계약

#### 3) 한국채택국제회계기준 연차개선

- 제1101호 '한국채택국제회계기준의 최초 채택': 불명확한 표현 및 기준서간 상이한 용어 개정
- 제1107호 '금융상품 공시': 용어 및 내용이 기준서간 일관되도록 개정
- 제1109호 '금융상품': 리스부채 제거 시 기업회계기준서 제1109호에 따라 당기손익으로 인식
- 제1110호 '연결재무제표': 사실상 대리인 여부는 판단의 대상임을 명확히 함
- 제1007호 '현금흐름표': '원가법'을 삭제하고 '원가'로 대체하여 기준서간 용어일치

#### (2) 연결실체가 적용하지 않은 제·개정 기준서 및 해석서

제정·공표되었으나, 2026년 1월 1일 이후 시작하는 회계연도에 시행일이 도래하지 아니한 주요 제·개정 기준서 및 해석서는 다음과 같습니다. 연결실체는 재무제표 작성시 다음의 제·개정 기준서 및 해석서를 조기적용하지 아니하였습니다.

1) 기업회계기준서 제1118호 '재무제표 표시와 공시'(제정) 및 제 1007호 '현금흐름표'(개정): 손익 계산서 및 현금흐름표 표시방법

기업회계기준서 제1118호 '재무제표 표시와 공시'는 기업회계기준서 제1001호 '재무제표 표시'를 대체하며, 특정 총합계와 중간합계를 포함한 손익계산서의 표시방법과 주요 재무제표 및 그 주석의 식별된 '역할'에 따라 재무정보를 통합하고 세분화하는 새로운 요구사항을 포함합니다. 기업은 손익계산서의 모든 수익과 비용을 영업, 투자, 재무, 법인세 및 중단영업의 다섯 가지 범주 중 하나로 분류해야 하며 경영진이 정의한 성과측정치(이익)를 공시하여야 합니다. 이와 관련하여 간접법에 따른 영업활동 현금흐름 산정의 출발점을 당기순이익에서 영업손익으로 변경하고 배당과 이자에서 발생하는 현금흐름 분류에 대한 선택권을 제거하는 등 기업회계기준서 제1007호 '현금흐름표'가 개정되었습니다. 또한, 제1008호 '회계정책, 회계추정치 변경과 오류'의 기준서명이 '재무제표의 작성 기준'으로 변경되었으며 제1001호의 일부 문단이 제1008호와 제1107호로 이관되었습니다. 기업회계기준

서 제1118호 '재무제표 표시와 공시'와 관련 기준서의 제·개정 사항은 2027년 1월 1일 이후에 시작되는 회계연도부터 적용되며, 조기적용이 허용됩니다. 연결실체는 동 제·개정 사항이 연결재무제표에 미치는 영향을 검토하고 있습니다.

### 3. 중요한 회계추정 및 가정 (연결)

연결실체의 경영자는 다른 자료로부터 쉽게 식별할 수 없는 자산과 부채의 장부금액에 대한 판단, 추정 및 가정을 하여야 합니다. 실제 결과는 이러한 추정치들과 다를 수도 있습니다. 추정과 기초적인 가정은 계속하여 검토됩니다. 회계추정에 대한 수정은 그러한 수정이 오직 당해 기간에만 영향을 미칠 경우 수정이 이루어진 기간에 인식되며, 당기와 미래 기간 모두 영향을 미칠 경우 수정이 이루어진 기간과 미래 기간에 인식됩니다.

연결실체가 회계정책을 적용하는 과정에서 회계적 추정과 판단이 중요한 영향을 미치는 연결재무제표의 주요 항목은 아래와 같습니다.

#### (1) 금융상품의 공정가치 평가

당기손익공정가치측정금융자산 및 매매목적파생상품 등은 최초인식 이후 공정가치로 측정하며, 공정가치 변동에 따른 평가손익을 당기손익으로 반영하고 있습니다. 주식 5에 기술된 바와 같이, 공정가치 측정시 활성시장에서 공시되는 시장가격이 있는 경우에는 그 시장가격을 공정가치로 적용하나, 그러한 시장가격이 없는 경우에는 관측가능한 시장자료에 기초하지 않은 투입변수를 포함하는 평가기법을 사용하였습니다. 경영진은 금융상품의 공정가치 결정에 사용된 평가기법과 가정들이 적절하다고 믿고 있습니다.

#### (2) 손실충당금의 계산

기대신용손실을 측정할 때 연결실체는 합리적이고 뒷받침할 수 있는 미래전망정보를이용하며, 그러한 정보는 서로 다른 경제적 변수의 미래 변동 및 그러한 변수들이 상호 어떻게 영향을 미치는지에 대한 가정에 기초합니다.

채무불이행시 손실률은 채무불이행이 발생했을 때의 손실액에 대한 추정치입니다. 이는 계약상 현금흐름과 채권자가 수취할 것으로 예상하는 현금흐름의 차이에 기초하며, 담보와 신용보강에 따른 현금흐름을 고려합니다.

채무불이행 발생확률은 기대신용손실을 측정하기 위한 주요 투입변수를 구성합니다.채무불이행 발생확률은 대상기간에 걸친 채무불이행의 발생가능성에 대한 추정치이며, 과거정보 및 미래상황에 대한 가정과 기대를 포함합니다.

#### (3) 비금융자산의 손상

연결실체는 매 보고기간 종료일에 모든 비금융자산에 대하여 손상징후의 존재여부를평가합니다. 비한정내용연수의 무형자산에 대해서는 매년 또는 손상징후가 있는 경우에 손상검사를 수행합니다. 기타 비금융자산에 대해서는 장부금액이 회수가능하지않을 것이라는 징후가 있을 때 손상검사를 수행합니다. 사용가치를 계산하기 위하여 경영자는 해당 자산이나 현금창출단위로부터 발생하는 미래기대현금흐름을 추정하고 동 미래기대현금흐름의 현재가치를 계산하기 위한 적절한 할인율을 선택하여야 합니다.

#### (4) 이연법인세

이연법인세자산·부채의 인식과 측정은 경영진의 판단을 필요로 합니다. 특히, 이연법인세자산의 인식여부와 인식범위는 미래상황에 대한 가정과 실현가능성에 의해 영향을 받게 됩니다.

## 4. 재무위험관리 (연결)

연결실체는 여러 활동으로 인하여 시장위험(외환위험, 이자율위험), 신용위험 및 유동성 위험과 같은 다양한 금융위험에 노출되어 있으며, 연결실체의 전반적인 위험관리프로그램은 금융시장의 예측불가능성에 초점을 맞추고 있으며, 재무성과에 잠재적으로 불리할 수 있는 효과를 식별하여 연결실체가 허용 가능한 수준으로 감소, 제거 및 회피하는 것을 그 목적으로 하고 있습니다.

위험관리는 연결실체의 정책에 따라 재경부에 의해 이루어지고 있으며, 연결실체의 모든 부서들과 긴밀히 협력하여 재무위험을 식별, 평가 및 회피하고 있습니다. 또한, 내부감사위원회는 위험관리 정책 및 절차의 준수 여부와 위험노출 한도를 지속적으로 검토하고 있습니다.

### 4.1 재무위험요소

#### (1) 시장위험

##### 가. 외환위험

연결실체는 국제적으로 영업활동을 영위하고 있어 외환위험에 노출되어 있습니다. 연결실체의 외환위험은 미래예상거래 및 인식된 자산과 부채가 기능통화 외의 통화로 표시될 때 발생합니다. 연결실체의 외환위험 관리의 목표는 환율 변동으로 인한 불확실성과 손익변동을 최소화함으로써 기업의 가치를 극대화하는데 있습니다.

보고기간말 현재 다른 모든 변수가 일정하고 각 외화에 대한 기능통화의 환율이 10% 변동시 환율변동이 세전이익에 미치는 영향은 다음과 같습니다.

(단위: 천원)

| 구 분 | 당분기       |             | 전분기       |             |
|-----|-----------|-------------|-----------|-------------|
|     | 10% 상승시   | 10% 하락시     | 10% 상승시   | 10% 하락시     |
| USD | 6,657,841 | (6,657,841) | 6,712,136 | (6,712,136) |
| EUR | 3,331,457 | (3,331,457) | 4,714,397 | (4,714,397) |
| JPY | 1,006,265 | (1,006,265) | 763,202   | (763,202)   |
| SGD | 386,889   | (386,889)   | 297,064   | (297,064)   |
| TWD | 470,363   | (470,363)   | 491,373   | (491,373)   |
| CHF | 1,663,401 | (1,663,401) | 1,535,351 | (1,535,351) |
| CNY | (43,307)  | 43,307      | (19,003)  | 19,003      |

상기 민감도 분석은 보고기간말 현재 기능통화 이외의 외화로 인식된 화폐성 자산 및 부채를 대상으로 하였습니다. 환율의 미래 변화는 매출총이익율에 영향을 줄 수 있습니다.

##### 나. 이자율 위험

이자율위험은 미래의 시장이자율 변동에 따라 예금 또는 차입금 등에서 발생하는 이자수익 및 이자비용이 변동될 위험으로서 이는 주로 변동금리부 조건의 예금과 차입금에서 발생하고 있습니다. 보고기간말 현재 모든 차입금에 대한 금리조건은 고정금리로서 이자율변동에 따른 위험을 최소화하고 있습니다.

#### (2) 신용위험

신용위험은 통상적인 거래 및 투자활동에서 발생하여 고객 또는 거래 상대방이 계약조건상 의무사항을 지키지 못하였을 때 발생합니다. 이러한 신용위험을 관리하기 위하여 연결실체는 고객과 거래상대방의 재무상태와 과거 경험 및 기타 요소

들을 고려하여 주기적으로 재무신용도를 평가하고 있으며, 신용이 부족한 경우 금융기관의 지급보증서 등의 담보물을 습득하여 신용위험을 최소화하고 있습니다.

신용위험은 금융기관과의 거래에서도 발생할 수 있으며 해당 거래는 각종 예금 그리고 파생금융상품 등의 금융상품 거래를 포함합니다. 이러한 위험을 줄이기 위해, 연결실체는 신용등급이 높은 은행들에 대해서만 거래를 하는 것을 원칙으로 하고 있으며, 신탁예금 등 신용위험이 발생할 가능성의 많은 예금은 재무담당이사 및 대표이사의 승인을 득한 후에 신규거래를 하도록 규정하고 이루어지고 있습니다.

가. 보고기간말 현재 연결실체의 금융자산별 신용위험과 관련된 분류는 다음과 같습니다.

(당분기말)

(단위: 천원)

| 구분           | 연체 및 손상되지 않은 금융자산 | 연체되었으나 손상되지 않은 금융자산 | 손상된 금융자산 | 합계          |
|--------------|-------------------|---------------------|----------|-------------|
| 현금및현금성자산(*1) | 64,514,605        | -                   | -        | 64,514,605  |
| 금융자산         | 5,342,906         | -                   | -        | 5,342,906   |
| 매출채권및계약자산    | 36,775,810        | 4,066,157           | 291,396  | 41,133,363  |
| 합계           | 106,633,321       | 4,066,157           | 291,396  | 110,990,874 |

(\*1)현금시재액은 제외되었습니다.

(전기말)

(단위: 천원)

| 구분           | 연체 및 손상되지 않은 금융자산 | 연체되었으나 손상되지 않은 금융자산 | 손상된 금융자산 | 합계          |
|--------------|-------------------|---------------------|----------|-------------|
| 현금및현금성자산(*1) | 75,056,780        | -                   | -        | 75,056,780  |
| 금융자산         | 5,942,283         | -                   | -        | 5,942,283   |
| 매출채권및계약자산    | 49,966,339        | 7,500,501           | 408,022  | 57,874,862  |
| 합계           | 130,965,403       | 7,500,501           | 408,022  | 138,873,925 |

(\*1)현금시재액은 제외되었습니다.

나. 연체되지도 않고 손상되지도 않은 금융자산의 신용건전성

1) 매출채권 및 기타수취채권

연결실체는 신용거래를 희망하는 모든 거래상대방에 대하여 신용검증절차의 수행을 원칙으로 하여 신용상태가 건전한 거래상대방과의 거래만을 수행하고 있습니다. 또한, 대손위험에 대한 연결실체의 노출정도가 중요하지 않은 수준으로 유지될 수 있도록 지속적으로 신용도를 재평가하여 매출채권 및 기타수취채권 잔액에 대한 지속적인 관리업무를 수행하고 있습니다. 연결실체는 매출채권 및 기타수취채권에 대해 매 보고기간말에 연체채권 발생여부 및 개별적 손상여부를 검토하고 있습니다.

2) 기타의 금융자산

현금및현금성자산, 장·단기금융자산 중 채무증권으로부터 발생하는 신용위험은 거래상대방의 부도 등으로 발생합니다. 이러한 경우 연결실체의 신용위험 노출정도는 최대 해당 금융자산의 장부금액과 동일한 금액이 될 것입니다. 한편, 연결실체는 씨티은행 등의 금융기관에 현금및현금성자산과 금융상품 등을 예치하고 있고 국공채에투자하고 있으므로 금융기관으로부터의 신용위험은 제한적입니다.

(3) 유동성위험

연결실체의 재경부는 미사용 차입금한도를 적정수준으로 유지하고 영업 자금 수요를 충족시킬 수 있도록 유동성에 대한 예측을 항시 모니터링하여 차입금한도나 약정을 위반하는 일이 없도록 하고 있습니다. 유동성에 대한 예측 시에는 연결실체의 자금조달 계획, 약정 준수, 연결실체 내부의 목표재무비율 및 통화화에 대한 제한과 같은 외부법규나 법률 요구사항이 있는 경우 그러한 요구사항을 고려하고 있습니다.

유동성위험관리는 충분한 현금 및 시장성 있는 유가증권의 유지, 적절하게 약정된 신용한도금액으로부터의 자금 여력 및 시장포지션을 결제할 수 있는 능력 등을 포함하고 있습니다. 당기말 현재 연결실체는 유동성위험을 관리할 수 있도록 즉시 출금이 가능한 현금및현금성자산에 64,520백만원(전기말: 75,059백만원)을 투자하고 있습니다.

보고기간말 현재 연결실체의 주요 금융부채의 연도별 상환계획은 다음과 같습니다.

(당분기말)

(단위: 천원)

| 구 분      | 1년미만       | 1년에서 2년이<br>하 | 2년에서 5년이<br>하 | 계           |
|----------|------------|---------------|---------------|-------------|
| 매입채무     | 5,926,936  | -             | -             | 5,926,936   |
| 금융부채(*1) | 17,902,370 | 1,600,228     | 1,508,879     | 21,011,477  |
| 리스부채     | 3,104,970  | 2,062,282     | 2,797,456     | 7,964,708   |
| 파생상품부채   | 1,023,639  | -             | -             | 1,023,639   |
| 차입금      | 33,442,591 | 50,000,000    | 775,618       | 84,218,209  |
| 합 계      | 61,400,505 | 53,662,510    | 5,081,953     | 120,144,968 |

(\*1) 금융상품에 해당하지 않는 종업원부채 등은 제외되었습니다.

(전기말)

(단위: 천원)

| 구 분      | 1년미만       | 1년에서 2년이<br>하 | 2년에서 5년이<br>하 | 계           |
|----------|------------|---------------|---------------|-------------|
| 매입채무     | 7,523,227  | -             | -             | 7,523,227   |
| 금융부채(*1) | 12,432,985 | 1,831,095     | 1,465,789     | 15,729,869  |
| 리스부채     | 3,062,938  | 1,075,770     | 3,183,219     | 7,321,928   |
| 파생상품부채   | 417,468    | -             | -             | 417,468     |
| 차입금      | 32,966,293 | 41,482,466    | 792,731       | 75,241,490  |
| 합 계      | 56,402,912 | 44,389,331    | 5,441,739     | 106,233,982 |

(\*1) 금융상품에 해당하지 않는 종업원부채 등은 제외되었습니다.

#### 4.2 자본 위험 관리

연결실체의 자본관리 목적은 계속기업으로서 주주 및 이해당사자들에게 이익을 지속적으로 제공할 수 있는 능력을 보호하고 자본비용을 절감하기 위해 최적 자본구조를 유지하는 것입니다.

산업 내의 타사와 마찬가지로 연결실체는 부채비율, 순차입금비율에 기초하여 자본을 관리하고 있습니다. 순차입금은 총 차입부채에서 현금및현금성자산 및 단기금융자산을 차감한 금액입니다.

보고기간말 현재 부채비율, 순차입금비율은 다음과 같습니다.

(단위: 천원)

| 구 분     | 당분기말        | 전기말         |
|---------|-------------|-------------|
| 부채총계(A) | 139,745,133 | 124,802,531 |
| 자본총계(B) | 229,427,472 | 225,119,915 |

|                   |            |            |
|-------------------|------------|------------|
| 예금 등(C)           | 66,038,253 | 76,556,780 |
| 차입금(D)            | 84,218,209 | 75,241,490 |
| 부채비율(A/B)         | 60.91%     | 55.44%     |
| 순차입금비율(D-C)/B(*1) | 7.92%      | -          |

(\*1) 전기말 순차입금이 부(-)의 금액이므로 순차입금 비율을 산정하지 않았습니다.

## 5. 범주별 금융상품 및 공정가치 (연결)

5.1 보고기간말 현재 금융상품의 종류별 장부금액 및 공정가치는 다음과 같습니다.

(단위: 천원)

| 구분                 | 당분기말        |             | 전기말         |             |
|--------------------|-------------|-------------|-------------|-------------|
|                    | 장부금액        | 공정가치        | 장부금액        | 공정가치        |
| 자산                 |             |             |             |             |
| 상각후원가 측정 금융자산      |             |             |             |             |
| 현금및현금성자산           | 64,520,255  | 64,520,255  | 75,059,752  | 75,059,752  |
| 매출채권및계약자산          | 40,841,966  | 40,841,966  | 57,466,840  | 57,466,840  |
| 기타금융자산             | 4,158,229   | 4,158,229   | 4,757,606   | 4,757,606   |
| 소 계                | 109,520,450 | 109,520,450 | 137,284,199 | 137,284,199 |
| 공정가치측정금융자산         |             |             |             |             |
| 당기손익-공정가치금융자산      | 1,184,677   | 1,184,677   | 1,184,677   | 1,184,677   |
| 소 계                | 1,184,677   | 1,184,677   | 1,184,677   | 1,184,677   |
| 합 계                | 110,705,127 | 110,705,127 | 138,468,876 | 138,468,876 |
| 상각후원가 측정 금융부채      |             |             |             |             |
| 매입채무               | 5,926,936   | 5,926,936   | 7,523,227   | 7,523,227   |
| 금융부채(*1)           | 19,114,070  | 19,114,070  | 13,898,774  | 13,898,774  |
| 차입금                | 84,218,209  | 84,218,209  | 75,241,490  | 75,241,490  |
| 리스부채               | 7,964,708   | 7,964,708   | 7,321,928   | 7,321,928   |
| 소 계                | 117,223,923 | 117,223,923 | 103,985,418 | 103,985,418 |
| 공정가치측정금융부채         |             |             |             |             |
| 당기손익공정가치측정금융부채(*2) | 1,897,407   | 1,897,407   | 1,831,095   | 1,831,095   |
| 파생금융부채             | 1,023,639   | 1,023,639   | 417,468     | 417,468     |
| 소 계                | 2,921,046   | 2,921,046   | 2,248,563   | 2,248,563   |
| 합 계                | 120,144,968 | 120,144,968 | 106,233,982 | 106,233,982 |

(\*1) 금융상품에 해당하지 않는 종업원부채 등은 제외되었습니다.

(\*2) 연결실체는 2022년에 Park Systems GmbH 의 지분 100.0%를 취득하였고, 전기에 Lyncee Tec SA 의 지분 100.0%를 취득하였습니다. 취득 시 조건부 대가에 대한 금액을 상기 당기손익공정가치측정금융부채로 인식한 금액입니다.

5.2 보고기간 중 범주별 금융상품에서 발생한 손익의 내역은 다음과 같습니다.

(단위: 천원)

| 구분            | 당분기       | 전분기       |
|---------------|-----------|-----------|
| 상각후원가 측정 금융자산 |           |           |
| 이자수익          | 278,168   | 524,773   |
| 외환손익          | 4,291,188 | 391,551   |
| 대손상각비(환입)     | (119,153) | (240,592) |
| 소 계           | 4,450,204 | 675,731   |

|                    |           |           |
|--------------------|-----------|-----------|
| 상각후원가측정금융부채        |           |           |
| 이자비용               | (335,129) | (235,788) |
| 외환손익               | (112,323) | (14,120)  |
| 소 계                | (447,452) | (249,908) |
| 당기손익공정가치측정금융부채     |           |           |
| 당기손익공정가치측정금융부채평가손익 | (66,312)  | (149,605) |
| 파생상품거래손익           | (280,770) | (283,150) |
| 파생상품평가손익           | (606,170) | 417,728   |
| 소 계                | (953,253) | (15,027)  |
| 합 계                | 3,049,499 | 410,796   |

### 5.3 공정가치 측정

연결실체는 재무상태표에 공정가치로 측정되는 금융상품에 대하여 공정가치측정에 사용된 투입변수에 따라 다음과 같은 공정가치 서열체계로 분류하였습니다.

| 수준   | 내 용  |
|------|--|
| 수준 1 | 측정일에 동일한 자산이나 부채에 대한 접근 가능한 활성시장의 (조정되지 않은) 공시가격                     |
| 수준 2 | 수준 1의 공시가격 이외에 자산이나 부채에 대해 직접적으로 또는 간접적으로 관측가능한 투입변수를 사용하여 도출되는 공정가치 |
| 수준 3 | 자산이나 부채에 대한 관측가능하지 않은 투입변수를 활용하여 도출되는 공정가치                           |

1) 보고기간말 현재 공정가치로 측정된 금융상품의 수준별 공정가치 측정치는 다음과 같습니다.

(당기말)

(단위: 천원)

| 구 분               | 당분기말 |           |           |           |
|-------------------|------|-----------|-----------|-----------|
|                   | 수준1  | 수준2       | 수준3       | 합계        |
| 금융자산              |      |           |           |           |
| 비유동당기손익공정가치측정금융자산 | -    | -         | 1,184,677 | 1,184,677 |
| 합 계               | -    | -         | 1,184,677 | 1,184,677 |
| 금융부채              |      |           |           |           |
| 유동당기손익공정가치측정금융부채  | -    | -         | 297,180   | 297,180   |
| 비유동당기손익공정가치측정금융부채 | -    | -         | 1,600,228 | 1,600,228 |
| 유동파생금융부채          | -    | 1,023,639 | -         | 1,023,639 |
| 합 계               | -    | 1,023,639 | 1,897,408 | 2,921,047 |

(전기말)

(단위: 천원)

| 구 분               | 전기말 |     |           |           |
|-------------------|-----|-----|-----------|-----------|
|                   | 수준1 | 수준2 | 수준3       | 합계        |
| 금융자산              |     |     |           |           |
| 비유동당기손익공정가치측정금융자산 | -   | -   | 1,184,677 | 1,184,677 |
| 합 계               | -   | -   | 1,184,677 | 1,184,677 |
| 금융부채              |     |     |           |           |

|                   |   |         |           |           |
|-------------------|---|---------|-----------|-----------|
| 비유동당기손익공정가치측정금융부채 | - | -       | 1,831,095 | 1,831,095 |
| 유동파생금융부채          | - | 417,468 | -         | 417,468   |
| 합계                | - | 417,468 | 1,831,095 | 2,248,563 |

2) 보고기간말 현재 공정가치 서열체계 수준 3으로 측정된 금융상품의 변동내역은 다음과 같습니다.

(당분기말)

(단위: 천원)

| 구분       | 비유동당기손익<br>공정가치측정금융자산 | 유동당기손익<br>공정가치측정금융부채 | 비유동당기손익<br>공정가치측정금융부채 |
|----------|-----------------------|----------------------|-----------------------|
| 기초       | 1,184,677             | -                    | 1,831,095             |
| 당기손익 인식액 | -                     | 297,180              | (230,867)             |
| 취득/증가    | -                     | -                    | -                     |
| 처분/지급    | -                     | -                    | -                     |
| 기말       | 1,184,677             | 297,180              | 1,600,228             |

(전기말) (단위: 천원)

| 구분       | 비유동당기손익<br>공정가치측정금융자산 | 유동당기손익<br>공정가치측정금융부채 | 비유동당기손익<br>공정가치측정금융부채 |
|----------|-----------------------|----------------------|-----------------------|
| 기초       | 1,463,196             | 1,490,685            | 1,413,805             |
| 당기손익 인식액 | 237,346               | 155,815              | 157,817               |
| 취득/증가    | -                     | -                    | 259,473               |
| 처분/지급    | (515,864)             | (1,646,500)          | -                     |
| 기말       | 1,184,677             | -                    | 1,831,095             |

3) 가치평가방법 및 투입변수

보고기간말 현재 공정가치가 공시되는 금융상품의 가치평가방법과 투입변수는 다음과 같습니다.

(단위: 천원)

| 구분   | 서열체계 | 과목                | 공정가치      | 가치평가방법  | 투입변수   |
|------|------|-------------------|-----------|---|--|
| 당분기말 | 수준2  | 유동파생금융부채          | 1,023,639 | 옵션평가모형<br>(Black-Scholes, 내부모형 등)               | 기초환율, 변동성, 무위험이자율, 잔존만기, 목표환율, 누적이익 조건 등   |
|      |      | 비유동당기손익공정가치측정금융자산 | 220,273   | 순자산가치평가법<br>(Adjusted Net Asset Value Approach) | 기초 순자산가치, 비유동자산 공정가치 조정, 유동성 할인율, 세후 기준 조정 등   |
|      | 수준3  | 비유동당기손익공정가치측정금융자산 | 964,404   | 옵션평가모형 (이항모형)                                   | 기초주가, 전환가격, 변동성, 무위험이자율, 할인율(신용위험 반영), 배당률, 잔존만기, 주가상승비율(u), 주가하락비율(d), 위험중립확률(p), 시간경과분( $\Delta t$ ) 등 |
|      |      | 유동당기손익공정가치측정금융부채  | 297,180   | 현재가치 할인법(DCF)                                   | 계약기간, 할인율(무보증 회사채 이자율), 회수예정시점 등   |
|      |      | 비유동당기손익공정가치측정금융부채 | 1,600,228 | 현재가치 할인법(DCF)                                   | 계약기간, 할인율(무보증 회사채 이자율), 회수예정시점 등   |
| 전기말  | 수준2  | 유동파생금융부채          | 417,468   | 옵션평가모형<br>(Black-Scholes, 내부모형 등)               | 기초환율, 변동성, 무위험이자율, 잔존만기, 목표환율, 누적이익 조건 등   |

|     |                     |           |  |  |
|-----|---------------------|-----------|--|--|
| 수준3 | 비유동당기손익공정가치 측정 금융자산 | 220,273   | 순자산가치평가법 (Adjusted Net Asset Value Approach) | 기초 순자산가치, 비유동자산 공정가치 조정, 유동성 할인율, 세후 기준 조정 등 |
|     | 유동당기손익공정가치 측정 금융부채  | 964,404   | 현재가치 할인법(DCF)                                | 계약기간, 할인율(무보증 회사채 이자율), 회수예정시점 등             |
|     | 비유동당기손익공정가치 측정 금융부채 | 1,831,095 | 현재가치 할인법(DCF)                                | 계약기간, 할인율(무보증 회사채 이자율), 회수예정시점 등             |

## 6. 영업부문 (연결)

연결실체의 주요 수익은 원자현미경 등 첨단계측장비의 제조 및 판매로부터 창출되며, 성과에 대한 최고경영의사결정자에게 보고되는 정보 또한 상기 주요 수익 관련 정보가 단일부문으로 보고됩니다. 따라서 한국채택국제회계기준 제1108호 '영업부문'에 따른 보고부문은 단일부문으로 부문별 정보는 공시하지 않으며, 기업전체 수준에서의 지역별 정보는 다음과 같습니다.

(단위: 천원)

| 구 분     | 당분기        | 전분기        |
|---------|------------|------------|
| 내수      | 4,302,489  | 11,168,487 |
| 내 수 소 계 | 4,302,489  | 11,168,487 |
| 수출      |            |            |
| 중화권     | 13,345,985 | 24,336,655 |
| 유럽      | 3,737,014  | 4,990,810  |
| 미국      | 12,545,902 | 5,184,939  |
| 기타      | 5,430,061  | 5,228,762  |
| 수 출 소 계 | 35,058,962 | 39,741,165 |
| 합 계     | 39,361,451 | 50,909,653 |

보고기간 중 연결실체의 수익금액 중 전체 수익의 10%이상을 차지하는 주요 고객 및 수익금액은 다음과 같습니다.

(단위: 천원)

| 회 사 | 당분기       |     | 전분기 |    |
|-----|-----------|-----|-----|----|
|     | 금액        | 비율  | 금액  | 비율 |
| A사  | 4,770,595 | 12% | -   | -  |
| 합계  | 4,770,595 | 12% | -   | -  |

## 7. 현금및현금성자산 (연결)

7.1 보고기간말 현재 현금및현금성자산의 구성내역은 다음과 같습니다.

(단위: 천원)

| 구분 | 예입처 | 당분기말  | 전기말   |
|----|-----|-------|-------|
| 현금 | -   | 5,649 | 2,973 |

|        |          |            |            |
|--------|----------|------------|------------|
| 원화보통예금 | KB국민은행 등 | 5,457,005  | 4,646,284  |
| 외화보통예금 | KB국민은행 등 | 49,067,215 | 46,216,565 |
| 원화정기예금 | KB국민은행 등 | -          | 7,283,828  |
| 외화정기예금 | KB국민은행 등 | 9,990,385  | 16,910,103 |
| 합 계    |          | 64,520,255 | 75,059,752 |

## 8. 기타금융자산 (연결)

8.1 보고기간말 현재 기타금융자산의 구성내역은 다음과 같습니다.

(단위: 천원)

| 구 분       | 당분기말      |         | 전기말       |         |
|-----------|-----------|---------|-----------|---------|
|           | 유 동       | 비유동     | 유 동       | 비유동     |
| 단기금융자산    | 1,523,648 | -       | 1,500,000 | -       |
| 미수금       | 176,700   | -       | 803,545   | -       |
| 미수수익      | 51,576    | -       | 83,554    | -       |
| 채무증권(국공채) | -         | 35,330  | -         | 35,330  |
| 임차보증금     | 1,651,405 | 719,571 | 1,626,901 | 708,277 |
| 합 계       | 3,403,329 | 754,901 | 4,013,999 | 743,607 |

8.2 보고기간종료일 현재 사용이 제한된 단기금융상품의 내역은 다음과 같습니다.

(단위: 천원)

| 구분     | 예입처  | 당분기말    | 전기말       | 내역        |
|--------|------|---------|-----------|-----------|
| 원화정기예금 | 기업은행 | -       | 1,000,000 | 임직원 대출 담보 |
| 원화정기예금 | 신한은행 | 500,000 | 500,000   | 임직원 대출 담보 |
| 합 계    |      | 500,000 | 1,500,000 |           |

## 9. 매출채권및계약자산 (연결)

9.1 보고기간말 현재 매출채권및계약자산 내역은 다음과 같습니다.

(단위: 천원)

| 구 분      | 당분기말       |           |            | 전기말        |           |            |
|----------|------------|-----------|------------|------------|-----------|------------|
|          | 금액         | 대손충당금     | 장부금액       | 금액         | 대손충당금     | 장부금액       |
| 매출채권     | 34,050,179 | (242,270) | 33,807,908 | 49,155,487 | (254,979) | 48,900,508 |
| 받을어음     | 3,586      | -         | 3,586      | 2,728,227  | -         | 2,728,227  |
| 계약자산(*1) | 7,079,598  | (49,126)  | 7,030,472  | 5,991,148  | (153,043) | 5,838,105  |
| 합계       | 41,133,363 | (291,396) | 40,841,966 | 57,874,862 | (408,022) | 57,466,840 |

(\*1) 연결실체는 고객과의 계약에 따라 재화 또는 용역을 이전하였으나, 청구 요건이 충족되지 않아 청구가 지연된 금액을 계약자산으로 인식하고 있습니다.

9.2 보고기간말 현재 매출채권및계약자산의 연령분석 내역은 다음과 같습니다.

(단위: 천원)

| 구 분               | 당분기말       | 전기말        |
|-------------------|------------|------------|
| 연체되지 않은 채권        | 36,859,608 | 50,091,230 |
| 연체되었으나 손상되지 않은 채권 | 4,168,944  | 7,641,991  |
| 3개월 이하            | 2,596,430  | 6,943,932  |
| 3개월 초과 6개월 이하     | 991,460    | 517,405    |
| 6개월 초과 12개월 이하    | 581,053    | 180,654    |

|         |            |            |
|---------|------------|------------|
| 12개월 초과 | -          | -          |
| 손상된 채권  | 104,811    | 141,641    |
| 합 계     | 41,133,363 | 57,874,862 |

9.3 보고기간 중 매출채권및계약자산 대손충당금의 계산내역은 다음과 같습니다.

(단위: 천원)

| 구 분        | 연체되지 않은 채권 | 연체되었으나 손상되지 않은 채권 |         |         |         | 손상된 채권  | 계          |
|------------|------------|-------------------|---------|---------|---------|---------|------------|
|            |            | 3개월 이하            | 6개월 이하  | 9개월 이하  | 12개월 이하 |         |            |
| (당분기말)     |            |                   |         |         |         |         |            |
| 매출채권및계약자산  |            |                   |         |         |         |         |            |
| 매출채권및계약 자산 | 36,859,608 | 2,596,430         | 991,460 | 484,801 | 96,252  | 104,811 | 41,133,363 |
| 기대손실률      | 0.23%      | 0.80%             | 2.07%   | 6.70%   | 30.17%  | 100.00% | -          |
| 손실충당금      | 83,798     | 20,695            | 20,564  | 32,485  | 29,043  | 104,811 | 291,396    |
| 합계         | 36,775,810 | 2,575,735         | 970,896 | 452,316 | 67,209  | -       | 40,841,966 |
| (전기말)      |            |                   |         |         |         |         |            |
| 매출채권및계약자산  |            |                   |         |         |         |         |            |
| 매출채권및계약 자산 | 50,091,230 | 6,943,932         | 517,405 | 91,260  | 89,394  | 141,641 | 57,874,862 |
| 기대손실률      | 0.25%      | 1.31%             | 3.35%   | 6.65%   | 30.17%  | 100.00% | -          |
| 손실충당금      | 124,891    | 91,132            | 17,316  | 6,068   | 26,974  | 141,641 | 408,022    |
| 합계         | 49,966,339 | 6,852,800         | 500,089 | 85,191  | 62,420  | -       | 57,466,840 |

9.4 보고기간 중 매출채권및계약자산의 대손충당금 변동은 다음과 같습니다.

(단위: 천원)

| 구 분   | 당분기말      | 전기말       |
|-------|-----------|-----------|
| 기초금액  | 408,022   | 615,672   |
| 대손상각비 | (119,153) | (197,763) |
| 제각 등  | 2,527     | (9,888)   |
| 기말금액  | 291,396   | 408,022   |

9.5 보고기간말 계약자산의 변동내역은 다음과 같습니다.

(단위: 천원)

| 구 분  | 당분기말        | 전기말          |
|------|-------------|--------------|
| 기초금액 | 5,991,148   | 9,239,738    |
| 증가   | 2,236,896   | 7,149,901    |
| 감소   | (1,148,446) | (10,398,491) |
| 기말금액 | 7,079,598   | 5,991,148    |

## 10. 재고자산 (연결)

보고기간말 현재 재고자산의 내역은 다음과 같습니다.

(단위: 천원)

| 구 분 | 당분기말       |           |            | 전기말        |           |            |
|-----|------------|-----------|------------|------------|-----------|------------|
|     | 평가전금액      | 평가충당금(*1) | 장부금액       | 평가전금액      | 평가충당금(*1) | 장부금액       |
| 제품  | 18,027,710 | (448,962) | 17,578,749 | 13,995,331 | (459,236) | 13,536,094 |
| 반제품 | 11,779,701 | (248,653) | 11,531,048 | 12,960,741 | (155,778) | 12,804,964 |

|     |            |             |            |            |             |            |
|-----|------------|-------------|------------|------------|-------------|------------|
| 원재료 | 30,533,459 | (731,472)   | 29,801,987 | 27,499,672 | (676,654)   | 26,823,018 |
| 재공품 | 1,878,558  | -           | 1,878,558  | 1,671,408  | -           | 1,671,408  |
| 합 계 | 62,219,428 | (1,429,086) | 60,790,342 | 56,127,152 | (1,291,668) | 54,835,484 |

(\*1) 보고기간 중 비용으로 인식한 재고자산 원가에는 재고자산을 순실현가능가치로감액한 평가손실 137,418천원(평가손실 전기 : 184,919천원)이 포함되어 있습니다.

## 11. 기타자산 (연결)

보고기간말 현재 기타자산 내역은 다음과 같습니다.

(단위: 천원)

| 구 분   | 당분기말      |       | 전기말       |       |
|-------|-----------|-------|-----------|-------|
|       | 유동        | 비유동   | 유동        | 비유동   |
| 선급금   | 7,725,195 | -     | 4,335,267 | -     |
| 선급비용  | 1,511,941 | 6,909 | 1,298,339 | 7,995 |
| 선급부가세 | 23,933    | -     | -         | -     |
| 합 계   | 9,261,069 | 6,909 | 5,633,606 | 7,995 |

## 12. 당기손익공정가치측정금융자산 (연결)

보고기간말 현재 당기손익공정가치측정금융자산의 내역은 다음과 같습니다.

(단위: 천원)

| 구 분      | 당분기말 |           | 전기말 |           |
|----------|------|-----------|-----|-----------|
|          | 유 동  | 비유동       | 유 동 | 비유동       |
| 수익증권(*1) | -    | 220,273   | -   | 220,273   |
| 우선주식(*2) | -    | 964,404   | -   | 964,404   |
| 합 계      | -    | 1,184,677 | -   | 1,184,677 |

(\*1) 연결실체는 2020년 12월 14일 KB증권에서 설립한 케이비 Pre-IPO 2호(TCB) 신기술사업투자조합에 공동투자자로 참여하여 투자 및 양해각서를 체결하였습니다.

(\*2) 연결실체는 새로운 제품 개발과 공동기술 개발 등 신규시장 개척을 위하여 미국에 설립된 비상장법인인 Molecular Vista, Inc.사에 2020년 3월 19일 US\$50만불을 투자하여 주식 526,316주를 취득하였습니다.

## 13. 관계기업투자 (연결)

13.1 보고기간말 현재 관계기업 투자현황은 다음과 같습니다.

(단위: 천원)

| 회사명                       | 소재지 | 지분율(%) | 취득원가      | 당분기말      | 전기말       |
|---------------------------|-----|--------|-----------|-----------|-----------|
| 김스레퍼런스㈜(*1)               | 한국  | 6.76   | 299,992   | 351,893   | 351,893   |
| lightsource.tech GmbH(*2) | 독일  | 25.10  | 2,048,959 | 2,027,440 | 2,027,440 |
| 합 계                       |     |        | 2,348,950 | 2,379,333 | 2,379,333 |

(\*1) 소유지분율이 20%미만이나, 임원선임 및 주요경영의사결정 참여 등을 통해 유의적인 영향력을 보유하고 있으므로 관계기업 투자자산으로 분류하였습니다.

(\*2) 연결실체는 전기 중 lightsource.tech GmbH 회사에 보통주 8,713주(지분율 : 25.10%)를 인수하여 관계기업 투자자

산으로 분류하였습니다.

13.2 보고기간말 현재 관계기업의 요약재무정보는 다음과 같습니다.

(당분기말) (단위: 천원)

| 회사명                   | 자산        | 부채        | 자본        | 매출액     | 당기순손익     | 총포괄손익     |
|-----------------------|-----------|-----------|-----------|---------|-----------|-----------|
| 김스레퍼런스(주)             | 3,863,907 | 1,674,759 | 2,189,149 | 39,600  | (145,804) | (145,804) |
| lightsource.tech GmbH | 2,161,970 | 517,452   | 1,644,517 | 357,368 | (233,484) | (233,484) |

(전기말) (단위: 천원)

| 회사명                   | 자산        | 부채        | 자본        | 매출액       | 당기순손익     | 총포괄손익     |
|-----------------------|-----------|-----------|-----------|-----------|-----------|-----------|
| 김스레퍼런스(주)             | 3,697,872 | 1,362,919 | 2,334,953 | 828,554   | 28,404    | 28,404    |
| lightsource.tech GmbH | 2,271,867 | 442,892   | 1,828,975 | 1,537,513 | (390,742) | (390,742) |

13.3 보고기간 중 관계기업 투자의 변동내역은 다음과 같습니다.

(당분기) (단위: 천원)

| 회사명                   | 기초        | 취득 | 지분법 손익 | 지분법 기타포괄 손익 | 기 말       |
|-----------------------|-----------|----|--------|-------------|-----------|
| 김스레퍼런스(주)             | 351,893   | -  | -      | -           | 351,893   |
| lightsource.tech GmbH | 2,027,440 | -  | -      | -           | 2,027,440 |
| 합 계                   | 2,379,333 | -  | -      | -           | 2,379,333 |

(전분기) (단위: 천원)

| 회사명       | 기초      | 취득 | 지분법 손익 | 지분법 기타포괄 손익 | 기 말     |
|-----------|---------|----|--------|-------------|---------|
| 김스레퍼런스(주) | 336,897 | -  | -      | -           | 336,897 |

## 14. 유형자산 (연결)

14.1 보고기간 중 유형자산 변동내역은 다음과 같습니다.

(당분기) (단위: 천원)

| 구 분     | 토지         | 건물       | 기계장치        | 차량운반구     | 비 품         | 사용권자 산      | 기타유형자 산     | 건설중인자 산    | 합 계          |
|---------|------------|----------|-------------|-----------|-------------|-------------|-------------|------------|--------------|
| <기초>    |            |          |             |           |             |             |             |            |              |
| 취득원가    | 13,422,593 | 118,776  | 8,135,228   | 1,528,006 | 11,996,709  | 13,683,883  | 2,858,881   | 84,389,765 | 136,133,841  |
| 감가상각누계액 | -          | (10,301) | (4,825,468) | (745,102) | (6,122,283) | (6,181,918) | (2,067,690) | -          | (19,952,762) |
| 정부보조금   | -          | -        | (128,434)   | -         | (8,764)     | -           | (7,873)     | -          | (145,071)    |
| 순장부가액   | 13,422,593 | 108,475  | 3,181,322   | 782,904   | 5,865,666   | 7,501,965   | 783,318     | 84,389,765 | 116,036,000  |

|               |            |            |             |           |             |             |             |              |              |
|---------------|------------|------------|-------------|-----------|-------------|-------------|-------------|--------------|--------------|
|               | 3          |            | 6           |           | 2           | 5           |             | 5            | 08           |
| <기중변동액>       |            |            |             |           |             |             |             |              |              |
| 취득            | -          | 88,197,496 | 782,541     | -         | 1,617,957   | 2,063,485   | 11,165      | 27,905,933   | 120,578,577  |
| 감가상각비         | -          | (184,562)  | (281,887)   | (66,206)  | (459,873)   | (1,197,298) | (78,979)    | -            | (2,268,805)  |
| 처분및대체 (순장부가액) | -          | -          | 999,667     | -         | (25,025)    | (575,413)   | -           | (83,397,979) | (82,998,750) |
| 외화환산효과        | -          | 170        | 15,859      | 4,543     | 199,826     | 219,746     | 2,460       | 1,180        | 443,784      |
| 순장부가액         | -          | 88,013,104 | 1,516,180   | (61,663)  | 1,332,885   | 510,520     | (65,354)    | (55,490,866) | 35,754,806   |
| <당분기말>        |            |            |             |           |             |             |             |              |              |
| 취득원가          | 13,422,593 | 88,316,595 | 9,951,726   | 1,536,681 | 13,849,347  | 15,042,344  | 2,879,615   | 28,898,899   | 173,897,800  |
| 감가상각누계액       | -          | (195,016)  | (5,139,681) | (815,440) | (6,643,168) | (7,029,859) | (2,154,959) | -            | (21,978,123) |
| 정부보조금         | -          | -          | (114,539)   | -         | (7,632)     | -           | (6,692)     | -            | (128,863)    |
| 순장부가액         | 13,422,593 | 88,121,579 | 4,697,506   | 721,241   | 7,198,547   | 8,012,485   | 717,964     | 28,898,899   | 151,790,814  |

(\*) 당기 중 적격자산인 유형자산에 대해 자본화된 차입원가는 543백만원(전기: 1,443백만원)이며, 자본화가능차입원가를 산정하기 위하여 사용된 자본화이자율은 0.526%(전기: 3.264%)입니다.

(전분기)

(단위: 천원)

| 구분         | 토지         | 건물      | 기계장치        | 차량운반구     | 비품          | 사용권자산       | 기타유형자산      | 건설중인자산     | 합계           |
|------------|------------|---------|-------------|-----------|-------------|-------------|-------------|------------|--------------|
| <기초>       |            |         |             |           |             |             |             |            |              |
| 취득원가       | 13,422,593 | 117,710 | 6,745,226   | 1,336,998 | 7,737,480   | 11,891,461  | 3,606,772   | 35,116,220 | 79,974,460   |
| 감가상각누계액    | -          | (6,598) | (3,821,997) | (689,613) | (4,699,782) | (4,770,678) | (2,248,118) | -          | (16,236,786) |
| 정부보조금      | -          | -       | (192,332)   | -         | (13,295)    | -           | (12,597)    | -          | (218,224)    |
| 순장부가액      | 13,422,593 | 111,112 | 2,730,897   | 647,385   | 3,024,403   | 7,120,783   | 1,346,057   | 35,116,220 | 63,519,450   |
| <기중변동액>    |            |         |             |           |             |             |             |            |              |
| 사업결합으로인한증감 | -          | -       | 1,573       | -         | 17,228      | 342,587     | 139,157     | -          | 500,544      |
| 취득         | -          | -       | 8,417       | 25,212    | 153,078     | 233,302     | 124,755     | 10,311,165 | 10,855,930   |
| 처분및대체      | -          | -       | (111,592)   | -         | 8,735       | (457,442)   | -           | (25,212)   | (585,512)    |
| 감가상각비      | -          | (800)   | (204,807)   | (53,302)  | (263,075)   | (525,973)   | (112,969)   | -          | (1,160,926)  |
| 외화환산효과     | -          | 227     | 32,940      | 101       | 40,963      | 107,763     | 12,780      | 15,879     | 210,654      |
| 순장부가액      | -          | (573)   | (273,469)   | (27,989)  | (43,070)    | (299,763)   | 163,723     | 10,301,831 | 9,820,690    |
| <당분기말>     |            |         |             |           |             |             |             |            |              |
| 취득원가       | 13,422,5   | 118,111 | 6,673,849   | 1,342,12  | 7,985,43    | 12,443,8    | 3,909,281   | 45,418,05  | 91,313,33    |

|         |            |         |             |           |             |             |             |            |              |
|---------|------------|---------|-------------|-----------|-------------|-------------|-------------|------------|--------------|
|         | 93         |         |             | 1         | 3           | 94          |             | 1          | 3            |
| 감가상각누계액 | -          | (7,572) | (4,041,134) | (722,725) | (4,991,937) | (5,622,874) | (2,388,085) | -          | (17,774,328) |
| 정부보조금   | -          | -       | (175,286)   | -         | (12,162)    | -           | (11,416)    | -          | (198,865)    |
| 순장부가액   | 13,422,593 | 110,539 | 2,457,428   | 619,396   | 2,981,333   | 6,821,020   | 1,509,780   | 45,418,051 | 73,340,140   |

14.2 당기 및 전기의 유형자산 상각내역은 다음과 같습니다.

(단위: 천원)

| 구 분     | 당분기       | 전분기       |
|---------|-----------|-----------|
| 매출원가    | 192,487   | 192,818   |
| 판매비와관리비 | 1,491,007 | 994,526   |
| 경상연구개발비 | 585,311   | 443,437   |
| 합 계     | 2,268,805 | 1,630,782 |

## 15. 리스 - 사용권자산 (연결)

연결실체가 리스이용자인 경우의 리스에 대한 정보는 다음과 같습니다.

### 15.1 재무상태표에 인식된 금액

리스와 관련하여 재무상태표에 인식된 금액은 다음과 같습니다.

(단위: 천원)

| 구 분   | 당분기말      | 전기말       |
|-------|-----------|-----------|
| 사용권자산 |           |           |
| 부동산   | 7,117,015 | 6,698,055 |
| 차량운반구 | 821,167   | 762,615   |
| 그 외   | 74,304    | 41,296    |
| 합 계   | 8,012,485 | 7,501,966 |

(단위: 천원)

| 구 분  | 당분기말      | 전기말       |
|------|-----------|-----------|
| 리스부채 |           |           |
| 유동   | 3,104,970 | 3,062,938 |
| 비유동  | 4,859,738 | 4,258,989 |
| 합 계  | 7,964,708 | 7,321,928 |

### 15.2 손익계산서에 인식된 금액

리스와 관련하여 손익계산서에 인식된 금액은 다음과 같습니다.

(단위: 천원)

| 구 분          | 당분기 | 전분기 |
|--------------|-----|-----|
| 사용권자산의 감가상각비 |     |     |

|               |           |           |
|---------------|-----------|-----------|
| 부동산           | 1,095,741 | 923,031   |
| 차량운반구         | 95,494    | 78,625    |
| 그 외           | 6,063     | 764       |
| 합 계           | 1,197,299 | 1,002,420 |
| 리스부채에 대한 이자비용 | 90,196    | 86,296    |
| 단기리스료         | 2,618     | 9,583     |
| 소액리스료         | 14,342    | 13,859    |

(\*) 당분기중 리스의 총 현금유출은 1,093백만원(전분기:1,124백만)입니다.

### 15.3 사용권자산 및 리스부채의 변동내역

당분기와 전기말 중 사용권자산의 변동 금액은 다음과 같습니다.

(단위: 천원)

| 구 분          | 당분기말        | 전기말         |
|--------------|-------------|-------------|
| 기초           | 7,501,966   | 7,120,782   |
| 사업결합으로 인한 증감 | -           | 406,523     |
| 증가           | 2,063,485   | 5,516,430   |
| 상각           | (1,197,299) | (4,263,020) |
| 처분/해지 등      | (355,667)   | (1,278,750) |
| 기말           | 8,012,485   | 7,501,966   |

당분기와 전기말 중 리스부채의 변동 금액은 다음과 같습니다.

(단위: 천원)

| 구 분          | 당분기말        | 전기말         |
|--------------|-------------|-------------|
| 기초           | 7,321,928   | 6,228,285   |
| 사업결합으로 인한 증감 | -           | 406,523     |
| 증가           | 1,854,996   | 5,224,049   |
| 처분/해지 등      | (226,190)   | (1,121,330) |
| 이자비용         | 90,196      | 249,185     |
| 지급           | (1,076,222) | (3,664,785) |
| 기말           | 7,964,708   | 7,321,928   |

## 16. 무형자산 (연결)

16.1 보고기간 중 무형자산 변동내역은 다음과 같습니다.

(당분기)

(단위: 천원)

| 구 분   | 기초장부가액    | 취 득 | 상 각      | 대 체    | 외화환산효과 | 당기말장부가액   | 당기말취득가액   | 당기말상각누계액  |
|-------|-----------|-----|----------|--------|--------|-----------|-----------|-----------|
| 특허권   | 2,118,858 | -   | (93,365) | 73,672 | 79,994 | 2,179,159 | 2,919,303 | (740,144) |
| 상표권   | 7,654     | -   | (458)    | -      | -      | 7,196     | 14,217    | (7,021)   |
| 산업재산권 | 4,240     | -   | (65)     | -      | 119    | 4,294     | 224,212   | (219,918) |

|          |            |         |           |           |           |            |            |             |
|----------|------------|---------|-----------|-----------|-----------|------------|------------|-------------|
| 소프트웨어    | 714,247    | 87,510  | (58,502)  | 72,000    | 2,839     | 818,095    | 1,485,736  | (667,642)   |
| 고객관계     | 2,053,207  | -       | (57,792)  | -         | 78,144    | 2,073,559  | 2,674,205  | (600,646)   |
| 영업권      | 23,028,818 | -       | -         | -         | 858,178   | 23,886,996 | 23,886,996 | -           |
| 건설중인무형자산 | 326,945    | 243,396 | -         | (145,672) | -         | 424,669    | 424,669    | -           |
| 합 계      | 28,253,969 | 330,906 | (210,182) | -         | 1,019,274 | 29,393,967 | 31,629,338 | (2,235,371) |

(전분기)

(단위: 천원)

| 구분       | 기초장부가액     | 사업결합으로 인한 증감 | 취득      | 상각        | 대체    | 외화환산효과  | 전기말 장부가액   | 전기말 취득가액   | 전기말 상각누계액   |
|----------|------------|--------------|---------|-----------|-------|---------|------------|------------|-------------|
| 특허권      | 796,203    | -            | 13,905  | (47,249)  | -     | 27,566  | 790,425    | 1,175,956  | (385,532)   |
| 상표권      | 341        | -            | -       | (49)      | 622   | -       | 914        | 6,032      | (5,118)     |
| 산업재산권    | 4,077      | -            | -       | (58)      | -     | 155     | 4,174      | 223,841    | (219,667)   |
| 소프트웨어    | 612,775    | -            | (1,499) | (42,061)  | -     | 199     | 569,414    | 1,033,686  | (464,271)   |
| 고객관계     | 758,610    | -            | -       | (24,481)  | -     | 28,401  | 762,530    | 1,143,301  | (380,771)   |
| 영업권      | 8,911,514  | 14,136,528   | -       | -         | -     | 344,632 | 23,392,674 | 23,392,675 | -           |
| 건설중인무형자산 | 107,026    | -            | 14,066  | -         | (622) | -       | 120,469    | 120,468    | -           |
| 합 계      | 11,190,546 | 14,136,528   | 26,472  | (113,898) | -     | 400,954 | 25,640,601 | 27,095,960 | (1,455,359) |

16.2 당기 및 전기의 무형자산 상각내역은 다음과 같습니다.

(단위: 천원)

| 구분      | 당분기     | 전분기     |
|---------|---------|---------|
| 매출원가    | 147     | 147     |
| 판매비와관리비 | 172,821 | 81,134  |
| 경상연구개발비 | 37,214  | 32,617  |
| 합 계     | 210,182 | 113,898 |

## 17. 차입금 (연결)

17.1 연결실체의 원화차입금의 내역은 다음과 같습니다.

(단위: 천원)

| 구분    | 차입처  | 종류               | 이자율(%)  | 금액         |            |
|-------|------|------------------|---------|------------|------------|
|       |      |                  |         | 당분기말       | 전기말        |
| 단기차입금 | 국민은행 | 운전자금             | 2.3500% | 10,000,000 | 10,000,000 |
|       | 기업은행 | 운전자금             | 1.9755% | 10,000,000 | 10,000,000 |
|       | 기업은행 | 운전자금             | 2.0055% | 10,000,000 | 10,000,000 |
| 소 계   |      |                  |         | 30,000,000 | 30,000,000 |
| 장기차입금 | 신한은행 | 시설자금대출(수출입은행론렌딩) | 3.3360% | 20,000,000 | 20,000,000 |
|       | 신한은행 | 시설자금대출(일반)       | 3.5179% | 30,000,000 | 21,482,466 |
| 소 계   |      |                  |         | 50,000,000 | 41,482,466 |

|     |            |            |
|-----|------------|------------|
| 합 계 | 80,000,000 | 71,482,466 |
|-----|------------|------------|

17.2 연결실체의 외화차입금의 내역은 다음과 같습니다.

(단위: 천원, EUR, CHF)

| 구분       | 차입처           | 종류          | 이자율        | 당분기말                |           | 전기말                 |           |
|----------|---------------|-------------|------------|---------------------|-----------|---------------------|-----------|
|          |               |             |            | 외화금액                | 원화금액      | 외화금액                | 원화금액      |
| 단기차입금    | Volksbank     | 당좌차월        | 9.540%     | EUR<br>290,819.19   | 504,097   | EUR<br>167,801.43   | 282,866   |
|          |               | 운영자금        | 1.030%     | EUR<br>45,000.00    | 78,002    | EUR<br>60,000.00    | 101,143   |
|          | Credit Suisse | 운영자금대출      | 3.20%      | CHF<br>700,000.00   | 1,324,141 | CHF<br>700,000.00   | 1,268,379 |
|          |               | Covid-19 대출 | 0.00%      | CHF<br>27,500.00    | 52,020    | CHF<br>27,500.00    | 49,829    |
|          | 기타(*1)        | 운전자금        | 3.0 ~ 3.5% | CHF<br>784,683.77   | 1,484,331 | CHF<br>697,624.90   | 1,264,075 |
| 소 계(EUR) |               |             |            | EUR<br>335,819.19   | 582,099   | EUR<br>227,801.43   | 384,009   |
| 소 계(CHF) |               |             |            | CHF<br>1,512,183.77 | 2,860,492 | CHF<br>1,425,124.90 | 2,582,284 |
| 장기차입금    | Credit Suisse | Covid-19 대출 | 0.00%      | CHF<br>110,026.19   | 208,129   | CHF<br>137,496.56   | 249,140   |
|          | 기타(*1)        | 운전자금        | 3.00%      | CHF<br>300,000.00   | 567,489   | CHF<br>300,000.00   | 543,591   |
| 소 계(EUR) |               |             |            | -                   | -         | -                   | -         |
| 소 계(CHF) |               |             |            | CHF<br>410,026.19   | 775,618   | CHF<br>437,496.56   | 792,731   |
| 원화합계     |               |             |            | 4,218,209           |           | 3,759,024           |           |

(\*1) 연결실체는 전기 중 Lyncee Tec SA 회사의 보통주 2,048,188주(지분율 : 100%)를 인수하여 종속기업으로 편입하였고, 해당 차입금은 인수 전 기존 주주로부터 차입한 금액입니다.

17.3 장기차입금의 연도별 상환계획은 다음과 같습니다.

(단위: 천원)

| 구분       | 금액         |
|----------|------------|
| 2027년    | 50,000,000 |
| 2028년 이상 | 775,618    |
| 합 계      | 50,775,618 |

## 18. 총당부채 (연결)

18.1 보고기간말 현재 총당부채의 내역은 다음과 같습니다.

(단위: 천원)

| 구분       | 당분기말    |     | 전기말     |     |
|----------|---------|-----|---------|-----|
|          | 유동      | 비유동 | 유동      | 비유동 |
| 판매보증총당부채 | 586,593 | -   | 607,969 | -   |

|        |           |         |           |         |
|--------|-----------|---------|-----------|---------|
| 복구총당부채 | 1,135,933 | 388,070 | 1,125,176 | 311,294 |
| 합 계    | 1,722,526 | 388,070 | 1,733,145 | 311,294 |

### 18.2 판매보증총당부채

연결실체는 보고기간말 현재 판매한 제품에 대한 무상 품질보증수선과 관련하여 장래에 지출될 것으로 예상되는 금액을 보증기간(1~3년) 및 과거 경험을 등을 기초로 추정하여 판매보증총당부채로 설정하고 있습니다.

보고기간 중 판매보증총당부채의 변동내역은 다음과 같습니다.

(당분기)  
(단위: 천원)

| 구 분      | 기 초     | 전입(환입)  | 사 용       | 당분기말    |
|----------|---------|---------|-----------|---------|
| 판매보증총당부채 | 607,969 | 125,188 | (146,564) | 586,593 |

(전분기)  
(단위: 천원)

| 구 분      | 기 초     | 전입(환입)  | 사 용       | 전분기말    |
|----------|---------|---------|-----------|---------|
| 판매보증총당부채 | 374,556 | 241,690 | (114,087) | 502,158 |

### 18.3 복구총당부채

연결실체는 건물에 대한 임차기간 종료후 발생할 것으로 예상되는 복구비용을 추정하여 총당부채로 계상하고 있습니다. 보고기간말 발생한 복구총당부채의 변동내역은 다음과 같습니다.

(단위: 천원)

| 구 분    | 당분기말      |         | 전기말       |             |
|--------|-----------|---------|-----------|-------------|
|        | 유동        | 비유동     | 유동        | 비유동         |
| 기초금액   | 1,125,176 | 311,294 | 13,471    | 1,323,720   |
| 증가액    | 11,318    | 76,216  | 23,878    | 87,401      |
| 환입/감소액 | -         | -       | (12,000)  | -           |
| 유동성대체  | (560)     | 560     | 1,099,827 | (1,099,827) |
| 기말금액   | 1,135,933 | 388,070 | 1,125,176 | 311,294     |

## 19. 기타금융부채 (연결)

보고기간말 현재 기타금융부채의 내역은 다음과 같습니다.

(단위: 천원)

| 구 분      | 당분기말       |           | 전기말       |           |
|----------|------------|-----------|-----------|-----------|
|          | 유동         | 비유동       | 유동        | 비유동       |
| 미지급금(*1) | 11,130,628 | 1,508,879 | 9,389,381 | 1,465,789 |

|                     |            |           |            |           |
|---------------------|------------|-----------|------------|-----------|
| 미지급비용               | 5,895,735  | 508,320   | 6,043,962  | 468,616   |
| 미지급배당금              | 3,485,286  | -         | 9,711      | -         |
| 상각후원가측정금융부채<br>(*2) | 851,791    | -         | 809,505    | -         |
| 합 계                 | 21,363,440 | 2,017,199 | 16,252,560 | 1,934,404 |

(\*1) 상기 미지급금에는 상환의무가 있는 정부보조금이 포함되어 있습니다.(주석 22참고).

(\*2) 연결실체는 전기 중 Lyncee Tec SA 회사의 보통주 2,048,188주(지분율 : 100%)를 인수하여 종속기업으로 편입하였습니다. 상기 상각후원가측정금융부채금액은 인수대금 지급조건에 따른 인수대금의 5%금액 입니다.

## 20. 기타부채 (연결)

보고기간말 현재 기타부채의 내역은 다음과 같습니다.

(단위: 천원)

| 구 분    | 당분기말       |     | 전기말       |     |
|--------|------------|-----|-----------|-----|
|        | 유동         | 비유동 | 유동        | 비유동 |
| 선수금    | 7,634,473  | -   | 3,743,327 | -   |
| 선수수익   | 1,571,199  | -   | 1,546,400 | -   |
| 예수금    | 1,020,779  | -   | 857,634   | -   |
| 부가세예수금 | 227,176    | -   | 608,949   | -   |
| 합 계    | 10,453,626 | -   | 6,756,311 | -   |

## 21. 당기손익공정가치측정금융부채 (연결)

21.1 보고기간종료일 현재 당기손익공정가치측정금융부채 내역은 다음과 같습니다.

(단위: 천원)

| 구 분       | 당분기말      |           | 전기말     |           |
|-----------|-----------|-----------|---------|-----------|
|           | 유동        | 비유동       | 유동      | 비유동       |
| 조건부대가(*1) | 297,180   | 1,600,228 | -       | 1,831,095 |
| 통화옵션(*2)  | 1,023,639 | -         | 417,468 | -         |

(\*1) 연결실체는 2022년에 Park Systems GmbH 의 지분 100.0%를 취득하였고, 전기에 Lyncee Tec SA 의 지분 100.0%를 취득하였습니다. 취득 시 조건부대가에 대한 금액을 상기 당기손익공정가치측정금융부채로 인식한 금액입니다.

(\*2) 연결실체는 환율 변동에 따른 현금흐름의 변동성을 최소화하기 위하여 통화옵션을 계약하고 있으며, 당기말 잔여 계약에 대한 금액을 상기 당기손익공정가치측정금융부채로 인식한 금액입니다.

21.2 보고기간말 현재 연결실체는 환율변동으로 인한 위험을 회피하기 위한 통화옵션 계약을 체결하고 있는 바, 연결실체의 파생상품 약정내역은 다음과 같습니다.

(당분기말)

(단위: USD, 천원)

| 구분                     | 계약처      | 계약기간                      | 계약잔액      |           | 당기말<br>공정가치(천원) | 비고   |
|------------------------|----------|---------------------------|-----------|-----------|-----------------|------|
|                        |          |                           | 매도금액(USD) | 매입금액(천원)  |                 |      |
| 통화옵션<br>(목표이익 선<br>물환) | 부산은<br>행 | 2025.06.18~2026<br>.07.29 | 2,000,000 | 2,828,000 | (190,401)       | 매매목적 |
|                        |          | 2025.08.19~2026           | 1,500,000 | 2,130,000 | (135,780)       | 매매목적 |

|    |      |                           |            |            |             |      |
|----|------|---------------------------|------------|------------|-------------|------|
|    |      | .08.27                    |            |            |             | 적    |
|    | 씨티은행 | 2025.05.20~2026<br>.05.27 | 1,000,000  | 1,420,000  | (90,517)    | 매매목적 |
|    |      | 2025.07.11~2026<br>.07.10 | 2,000,000  | 2,810,000  | (207,595)   | 매매목적 |
|    |      | 2025.08.27~2026<br>.08.27 | 2,500,000  | 3,537,500  | (233,216)   | 매매목적 |
|    | 신한은행 | 2025.07.17~2026<br>.07.29 | 2,000,000  | 2,854,000  | (166,130)   | 매매목적 |
| 합계 |      |                           | 11,000,000 | 15,579,500 | (1,023,639) |      |

(전기말)

(단위: USD, 천원)

| 구분                     | 계약처  | 계약기간                      | 계약잔액      |            | 전기말<br>공정가치(천원) | 비고        |
|------------------------|------|---------------------------|-----------|------------|-----------------|-----------|
|                        |      |                           | 매도금액(USD) | 매입금액(천원)   |                 |           |
| 통화옵션<br>(목표이익 선물<br>환) | 부산은행 | 2025.06.18~2026<br>.07.29 | 3,500,000 | 4,949,000  | (77,426)        | 매매목적      |
|                        |      | 2025.08.19~2026<br>.08.27 | 2,400,000 | 3,408,000  | (51,549)        | 매매목적      |
|                        | 씨티은행 | 2025.05.20~2026<br>.05.27 | 2,500,000 | 3,550,000  | (50,723)        | 매매목적      |
|                        |      | 2025.07.11~2026<br>.07.10 | 3,500,000 | 4,917,500  | (99,078)        | 매매목적      |
|                        |      | 2025.08.27~2026<br>.08.27 | 4,000,000 | 5,660,000  | (87,524)        | 매매목적      |
|                        | 신한은행 | 2025.07.17~2026<br>.07.29 | 3,500,000 | 4,994,500  | (51,169)        | 매매목적      |
|                        | 합계   |                           |           | 19,400,000 | 27,479,000      | (417,468) |

## 22. 정부보조금 (연결)

연결실체는 연구개발과제와 관련하여 산업자원부 등으로부터 수령한 상환의무가 있는 정부보조금을 수령하여 기타비유동금융부채(장기미지급금)로 계상하고 있습니다. 정부보조금의 세부내역은 다음과 같습니다.

(단위: 천원)

| 지원처       | 수행과제명                      | 당분기말 |         | 전기말 |         |
|-----------|----------------------------|------|---------|-----|---------|
|           |                            | 유동   | 비유동     | 유동  | 비유동     |
| 중소벤처기업부   | 구매조건부신제품개발사업               |      | 84,760  |     | 84,760  |
| 과학기술정보통신부 | 연구장비 개발 및 고도화 지원사업         |      | 74,961  |     | 74,961  |
| 산업통상자원부   | 소재부품기술개발사업                 |      | 337,114 |     | 337,113 |
| 산업통상자원부   | 패키지형_소재부품기술개발사업<br>_세부과제 1 |      | 242,767 |     | 233,332 |
| 산업통상자원부   | 전라기술형 국제공동기술개발사업           |      | 148,720 |     | 131,018 |
| 과학기술정보통신부 | 나노커넥트사업                    |      | 161,130 |     | 161,130 |
| 과학기술정보통신부 | 미래선도연구장비핵심기술개발사            |      | 164,601 |     | 163,033 |

| 신부      | 업                         |  |           |           |
|---------|---------------------------|--|-----------|-----------|
| 산업통상자원부 | 나노융합혁신제품기술개발사업            |  | 91,365    | 87,172    |
| 중소벤처기업부 | 중소기업기술혁신개발사업(강소기업 100 과제) |  | 102,280   | 98,145    |
| 중소벤처기업부 | 중소기업기술혁신 개발 사업(수출지향형)     |  | 101,181   | 95,124    |
| 합 계     |                           |  | 1,508,879 | 1,465,789 |

### 23. 자본금 (연결)

23.1 보고기간말 현재 연결실체의 자본금에 관련된 사항은 다음과 같습니다.

| 구 분        | 당분기말        | 전기말         |
|------------|-------------|-------------|
| 발행할 주식의 총수 | 50,000,000주 | 50,000,000주 |
| 1주당금액      | 500원        | 500원        |

23.2 보고기간 중 현재 연결실체의 자본금의 변동내역은 다음과 같습니다.

(단위: 천원)

| 구 분              | 주식수       | 자본금       |
|------------------|-----------|-----------|
| 2025.01.01(전기초)  | 6,987,577 | 3,493,789 |
| 주식선택권 행사         | 8,900     | 4,450     |
| 2025.12.31(전기말)  | 6,996,477 | 3,498,239 |
| 주식선택권 행사         | 1,080     | 540       |
| 2026.03.31(당분기말) | 6,997,557 | 3,498,779 |

### 24. 주식기준보상 (연결)

24.1 연결실체는 주주총회 결의에 의거 설립·경영·해외영업 또는 기술혁신 등에 기여하거나 기여할 수 있는 임직원을 대상으로 주식선택권을 부여하였는 바, 주요사항은 다음과 같습니다.

- 주식선택권으로 발행한 주식의 종류: 기명식 보통주식
- 부여방법: 보통주 신주발행교부

(단위: 주)

| 구 분 | 부여일        | 결제방식  | 행사가격<br>(*) | 수량:    |       |        |       |
|-----|------------|-------|-------------|--------|-------|--------|-------|
|     |            |       |             | 부여     | 상실    | 행사(*)  | 미행사   |
| 20차 | 2018.05.17 | 주식결제형 | 44,010원     | 30,000 | 5,000 | 20,600 | 4,400 |
| 21차 | 2019.03.26 | 주식결제형 | 35,380원     | 20,000 | 5,000 | 15,000 | -     |
| 22차 | 2019.05.14 | 주식결제형 | 38,970원     | 18,000 | 4,400 | 11,760 | 1,840 |
| 23차 | 2020.03.26 | 주식결제형 | 25,940원     | 15,000 | 2,000 | 10,000 | 3,000 |
| 24차 | 2020.05.   | 주식결제  | 37,640원     | 10,000 | 2,000 | 7,600  | 400   |

|     |                |           |              |         |        |        |        |
|-----|----------------|-----------|--------------|---------|--------|--------|--------|
|     | 13             | 형         |              |         |        |        |        |
| 25차 | 2021.05.<br>13 | 주식결제<br>형 | 142,530<br>원 | 22,000  | 4,800  | 2,968  | 14,232 |
| 26차 | 2022.05.<br>13 | 주식결제<br>형 | 112,853<br>원 | 26,000  | 3,000  | 7,470  | 15,530 |
| 27차 | 2023.03.<br>28 | 주식결제<br>형 | 135,740<br>원 | 5,000   | -      | -      | 5,000  |
| 28차 | 2023.05.<br>11 | 주식결제<br>형 | 146,240<br>원 | 10,000  | 5,000  | -      | 5,000  |
| 29차 | 2024.03.<br>28 | 주식결제<br>형 | 163,040<br>원 | 5,000   | -      | -      | 5,000  |
| 30차 | 2024.05.<br>10 | 주식결제<br>형 | 156,840<br>원 | 9,000   | 3,000  | -      | 6,000  |
| 31차 | 2025.03.<br>27 | 주식결제<br>형 | 208,370<br>원 | 10,000  | -      | -      | 10,000 |
| 32차 | 2025.05.<br>14 | 주식결제<br>형 | 214,830<br>원 | 14,000  | -      | -      | 14,000 |
| 33차 | 2026.03.<br>26 | 주식결제<br>형 | 273,720<br>원 | 10,000  | -      | -      | 10,000 |
| 합 계 |                |           |              | 204,000 | 34,200 | 75,398 | 94,402 |

(\*) 유·무상증자, 주식분할 및 주식병합 등으로 인하여 행사가격이 조정될 수 있습니다.

· 가득조건 및 행사가능시점 :

| 구 분         | 행사가능기간                              |
|-------------|-------------------------------------|
| 제20차 ~ 제33차 | 부여수량의 40%-부여일로부터 2년이 경과한 날로부터 8년 이내 |
|             | 부여수량의 20%-부여일로부터 3년이 경과한 날로부터 7년 이내 |
|             | 부여수량의 20%-부여일로부터 4년이 경과한 날로부터 6년 이내 |
|             | 부여수량의 20%-부여일로부터 5년이 경과한 날로부터 5년 이내 |

보고기간말 현재 가득조건을 충족하여 행사가능한 주식선택권의 수량은 33,802주(전기말: 31,882주)입니다.

24.2 보고기간 중 주식선택권 수량의 변동내역은 다음과 같습니다.

(단위: 주)

| 구 분    | 당분기     | 전분기     |
|--------|---------|---------|
| 기초 잔여주 | 85,482  | 73,382  |
| 부여     | 10,000  | 10,000  |
| 행사     | (1,080) | (900)   |
| 소멸     | -       | (3,000) |
| 기말 잔여주 | 94,402  | 79,482  |

24.3 연결실체는 종업원 주식선택권의 공정가치를 이항모형을 사용하여 측정하였으며, 주식결제형 주식기준보상제도의 부여일 공정가치를 측정하기 위하여 사용된 투입변수는 아래와 같습니다.

| 구분         | 33차      | 32차      |
|------------|----------|----------|
| 평가기준일 주식가격 | 275,500원 | 235,500원 |
| 행사가격       | 273,720원 | 214,830원 |
| 무위험수익률     | 3.83%    | 2.71%    |
| 기대주가 변동성   | 44.40%   | 41.80%   |

24.4 보고기간 중 주식선택권과 관련한 보상원가의 내역은 다음과 같습니다.

(단위: 천원)

| 구분      | 당분기       | 전분기       |
|---------|-----------|-----------|
| 총 보상원가  | 8,373,725 | 5,141,874 |
| 당기 보상원가 | 426,537   | 169,334   |
| 잔여 보상원가 | 7,947,187 | 4,972,540 |

24.5 연결실체는 이사회 결의에 의해 양도제한조건부주식(이하, RSU)을 부여했으며, 그 주요 내용은 다음과 같습니다.

| 구분                         | 2차 (*1)   | 3차   |
|----------------------------|---|--|
| 부여방법                       | 자사주 지급(기보유)   | 자사주 지급(기보유)  |
| 부여주식수                      | 10,000주   | 732주   |
| 부여대상자                      | 종속기업 임직원  | 임직원  |
| 행사가격                       | 0원<br>(현행 주식기준보상제도는 행사가격<br>이 없음)   | 0원<br>(현행 주식기준보상제도는 행사가격<br>이 없음)                    |
| 부여일                        | 2025년 03월 06일   | 2025년 05월 14일  |
| 행사가능시점                     | 2025년부터 2029년까지 매년말<br>2,000주씩 RSU 요청권 행사가능 또는<br>사업 성과 달성에 따른 RSU 요청<br>권을 행사 가능 | 2026년 5월 14일부터 부여수량<br>100%에 대하여본건 RSU 요청권을<br>행사 가능 |
| 가득조건                       | 행사가능시점까지 재직 등   | 2026년 5월 14일까지 재직 등                                  |
| 공정가치                       | 1,941,000천원   | 171,654천원  |
| 당기말 기준<br>주식보상비용 인식 금<br>액 | 131,326천원   | 42,326천원   |

(\*1) 연결실체는 당분기 중 3월 31일에 양도제한조건부주식(RSU) 2,000주를 자기주식에서 차감하여 종업원에게 지급하였습니다.

## 25. 자본잉여금 및 기타자본구성요소 (연결)

25.1 보고기간말 현재 자본잉여금 및 기타자본구성요소의 내역은 다음과 같습니다

(단위: 천원)

| 계정과목     | 당분기말        | 전기말         |
|----------|-------------|-------------|
| 자본잉여금    |             |             |
| 주식발행초과금  | 51,775,809  | 51,685,551  |
| 기타자본잉여금  | 413,258     | 123,854     |
| 합 계      | 52,189,067  | 51,809,405  |
| 기타자본구성요소 |             |             |
| 주식선택권    | 4,935,460   | 4,748,406   |
| 자기주식(*1) | (2,140,277) | (2,239,073) |
| 기타의자본조정  | 605,864     | 374,913     |
| 합 계      | 3,401,047   | 2,884,245   |

(\*1) 연결실체는 당분기 중 양도제한조건부주식(RSU) 2,000주를 자기주식에서 차감하여 종업원에게 지급하였습니다. 당분기말 현재 연결실체는 주가 안정을 위하여 자기주식 43,327주(전기말: 45,327주)를 보유하고 있으며, 향후 시장 상황에 따라 처분할 예정입니다.

25.2 보고기간 중 자본잉여금 및 기타자본구성요소의 변동내역은 다음과 같습니다.

(단위: 천원)

| 구분                    | 자본잉여금       |             |            | 기타자본구성요소  |             |             |           |
|-----------------------|-------------|-------------|------------|-----------|-------------|-------------|-----------|
|                       | 주식발행초<br>과금 | 기타자본잉<br>여금 | 합계         | 주식선택권     | 자기주식        | 기타의자본<br>조정 | 합계        |
| 2025.01.01            | 50,719,304  | 94,786      | 50,814,090 | 2,755,764 | (2,251,917) | 733,419     | 1,237,266 |
| 주식선택권 부여              | -           | -           | -          | 1,395,957 | -           | (358,506)   | 1,037,452 |
| 주식선택권 행사              | 966,246     | -           | 966,246    | (301,888) | -           | -           | (301,888) |
| 양도제한조건부주식<br>(RSU) 부여 | -           | -           | -          | 940,484   | -           | -           | 940,484   |
| 양도제한조건부주식<br>(RSU) 행사 | -           | 29,068      | 29,068     | (41,912)  | 12,844      | -           | (29,068)  |
| 2025.12.31            | 51,685,551  | 123,854     | 51,809,405 | 4,748,406 | (2,239,073) | 374,913     | 2,884,245 |
| 주식선택권 부여              | -           | -           | -          | 426,537   | -           | 230,951     | 657,488   |
| 주식선택권 행사              | 90,259      | -           | 90,259     | (24,934)  | -           | -           | (24,934)  |
| 양도제한조건부주식<br>(RSU) 부여 | -           | -           | -          | 173,651   | -           | -           | 173,651   |
| 양도제한조건부주식<br>(RSU) 행사 | -           | 289,404     | 289,404    | (388,200) | 98,796      | -           | (289,404) |
| 2026.3.31             | 51,775,809  | 413,258     | 52,189,067 | 4,935,460 | (2,140,277) | 605,864     | 3,401,047 |

## 26. 기타포괄손익누계액 (연결)

26.1 보고기간말 현재 기타포괄손익누계액의 내역은 다음과 같습니다.

(단위: 천원)

| 구분        | 당분기말      | 전기말       |
|-----------|-----------|-----------|
| 해외사업장환산손익 | 6,311,037 | 4,551,565 |

26.2 당기 및 전기 중 해외사업장환산차이에 대한 변동내역은 다음과 같습니다.

(단위: 천원)

| 구분   | 당분기말      | 전기말       |
|------|-----------|-----------|
| 기초금액 | 4,551,565 | 992,918   |
| 증가   | 1,759,472 | 3,558,647 |
| 기말   | 6,311,037 | 4,551,565 |

## 27. 이익잉여금 (연결)

27.1 보고기간말 현재 이익잉여금의 구성내역은 다음과 같습니다.

(단위: 천원)

| 구분        | 당분기말      | 전기말       |
|-----------|-----------|-----------|
| 1. 이익준비금  | 1,802,727 | 1,455,170 |
| 2. 임의적립금  |           |           |
| 연구및인력개발준비 | 961,666   | 961,666   |

|             |             |             |
|-------------|-------------|-------------|
| 금           |             |             |
| 3. 미처분이익잉여금 | 161,263,149 | 159,959,626 |
| 합 계         | 164,027,542 | 162,376,461 |

27.2 연결실체는 조세특례제한법의 규정에 따라 법인세 산출시 신고조정에 의해 손금산입하는 연구 및인력개발준비금 상당액을 이익잉여금 처분시 별도 적립하고 있으며, 조세특례제한법의 규정에 따라 환입하는 금액은 임의적립금으로 이입하여 배당할 수 있습니다.

27.3 상법상 연결실체는 자본금의 50%에 달할 때까지 매 결산기에 금전에 의한 이익배당액의 10%이상을 이익준비금으로 적립하도록 규정되어 있으며, 동 이익준비금은 현금으로 배당할 수 없으며, 주주총회의 결의에 의하여 이월결손금의 보전과 자본전입에만 사용될 수 있습니다.

## 28. 수익 (연결)

28.1 연결실체는 기간에 걸쳐 혹은 한 시점에 재화와 용역을 이전함으로써 수익을 얻고 있으며, 보고기간 중 연결실체의 매출액 내역은 다음과 같습니다.

(단위: 천원)

| 구 분  | 당분기        | 전분기        |
|------|------------|------------|
| 제품매출 | 34,478,910 | 48,216,804 |
| 상품매출 | 1,238,991  | 600,945    |
| 용역매출 | 3,643,549  | 2,091,903  |
| 합 계  | 39,361,451 | 50,909,653 |

## 29. 비용의 성격별 분류 (연결)

보고기간 중 발생한 비용의 성격별 분류는 다음과 같습니다.

(단위: 천원)

| 구 분          | 당분기         |             | 전분기         |             |
|--------------|-------------|-------------|-------------|-------------|
|              | 3개월         | 누적          | 3개월         | 누적          |
| 제품 및 재공품의 변동 | (4,606,072) | (4,606,072) | (5,051,674) | (5,051,674) |
| 원재료의 사용액     | 14,402,908  | 14,402,908  | 18,981,575  | 18,981,575  |
| 직원급여         | 14,831,991  | 14,831,991  | 11,631,657  | 11,631,657  |
| 유형자산상각비      | 2,268,805   | 2,268,805   | 1,622,533   | 1,622,533   |
| 무형자산상각비      | 210,182     | 210,182     | 113,898     | 113,898     |
| 지급수수료        | 2,608,693   | 2,608,693   | 1,575,568   | 1,575,568   |
| 운반비          | 618,165     | 618,165     | 631,769     | 631,769     |
| 전력비 및 수도광열비  | 157,105     | 157,105     | 142,470     | 142,470     |
| 건물관리비        | 252,594     | 252,594     | 192,687     | 192,687     |
| 세금과공과        | 407,312     | 407,312     | 346,840     | 346,840     |
| 판매수수료        | 328,780     | 328,780     | 2,479,455   | 2,479,455   |
| 광고선전비        | 264,068     | 264,068     | 180,515     | 180,515     |

|                  |            |            |            |            |
|------------------|------------|------------|------------|------------|
| 글로벌마케팅비          | 258,188    | 258,188    | 187,061    | 187,061    |
| 소모품비             | 663,825    | 663,825    | 448,693    | 448,693    |
| 기타 비용            | 4,596,829  | 4,596,829  | 4,276,551  | 4,276,551  |
| 매출원가, 판매비와관리비 합계 | 37,263,374 | 37,263,374 | 37,759,599 | 37,759,599 |

### 30. 판매비와관리비 (연결)

보고기간 중 판매비와관리비의 내역은 다음과 같습니다.

(단위: 천원)

| 구 분         | 당분기        |            | 전분기        |            |
|-------------|------------|------------|------------|------------|
|             | 3개월        | 누적         | 3개월        | 누적         |
| 직원급여        | 11,034,780 | 11,034,780 | 8,274,692  | 8,274,692  |
| 주식기준보상비용    | 366,960    | 366,960    | 180,950    | 180,950    |
| 퇴직급여        | 405,909    | 405,909    | 274,950    | 274,950    |
| 복리후생비       | 1,000,349  | 1,000,349  | 980,853    | 980,853    |
| 여비교통비       | 1,007,797  | 1,007,797  | 1,001,810  | 1,001,810  |
| 감가상각비 및 상각비 | 1,663,829  | 1,663,829  | 1,075,661  | 1,075,661  |
| 경상연구개발비     | 5,146,624  | 5,146,624  | 4,395,281  | 4,395,281  |
| 소모품비        | 482,784    | 482,784    | 328,609    | 328,609    |
| 운반비         | 610,351    | 610,351    | 612,310    | 612,310    |
| 지급수수료       | 1,447,176  | 1,447,176  | 873,766    | 873,766    |
| 판매수수료       | 328,780    | 328,780    | 2,479,455  | 2,479,455  |
| 대손상각비       | (119,153)  | (119,153)  | (240,592)  | (240,592)  |
| 광고선전비       | 522,255    | 522,255    | 367,576    | 367,576    |
| 기타판매비와관리비   | 1,543,576  | 1,543,576  | 1,365,565  | 1,365,565  |
| 합 계         | 25,442,016 | 25,442,016 | 21,970,885 | 21,970,885 |

### 31. 금융수익 및 비용 (연결)

보고기간 중 금융수익 및 비용의 내역은 다음과 같습니다.

(단위: 천원)

| 구 분    | 당분기       |           | 전분기       |           |
|--------|-----------|-----------|-----------|-----------|
|        | 3개월       | 누적        | 3개월       | 누적        |
| <금융수익> |           |           |           |           |
| 이자수익   | 278,168   | 278,168   | 524,773   | 524,773   |
| 외환차익   | 1,290,783 | 1,290,783 | 247,982   | 247,982   |
| 외화환산이익 | 3,767,271 | 3,767,271 | 1,695,844 | 1,695,844 |

|                     |           |           |           |           |
|---------------------|-----------|-----------|-----------|-----------|
| 파생상품평가이익            | -         | -         | 599,370   | 599,370   |
| 금융수익 소계             | 5,336,222 | 5,336,222 | 3,067,969 | 3,067,969 |
| <금융비용>              |           |           |           |           |
| 이자비용                |           |           |           |           |
| 차입금                 | 239,358   | 239,358   | 149,492   | 149,492   |
| 리스부채                | 90,196    | 90,196    | 86,296    | 86,296    |
| 상각후원가측정금융부채현재가치할인차금 | 5,575     | 5,575     | -         | -         |
| 외환차손                | 487,150   | 487,150   | 377,758   | 377,758   |
| 외화환산손실              | 392,038   | 392,038   | 1,246,040 | 1,246,040 |
| 파생상품평가손실            | 606,170   | 606,170   | 181,641   | 181,641   |
| 파생상품거래손실            | 280,770   | 280,770   | 283,150   | 283,150   |
| 당기손익공정가치측정금융부채평가손실  | 66,312    | 66,312    | 149,605   | 149,605   |
| 금융비용 소계             | 2,167,570 | 2,167,570 | 2,473,982 | 2,473,982 |
| 순금융수익(비용)           | 3,168,651 | 3,168,651 | 593,987   | 593,987   |

### 32. 기타수익 및 기타비용 (연결)

32.1 보고기간 중 기타수익의 내역은 다음과 같습니다.

(단위: 천원)

| 구 분      | 당분기     |         | 전분기       |           |
|----------|---------|---------|-----------|-----------|
|          | 3개월     | 누적      | 3개월       | 누적        |
| 유형자산처분이익 | -       | -       | 6,973     | 6,973     |
| 잡이익      | 93,383  | 93,383  | 1,456,632 | 1,456,632 |
| 리스변경이익   | 123,526 | 123,526 | -         | -         |
| 합 계      | 216,909 | 216,909 | 1,463,605 | 1,463,605 |

32.2 보고기간 중 기타비용의 내역은 다음과 같습니다.

(단위: 천원)

| 구 분      | 당분기     |         | 전분기    |        |
|----------|---------|---------|--------|--------|
|          | 3개월     | 누적      | 3개월    | 누적     |
| 유형자산처분손실 | 17,391  | 17,391  | 2      | 2      |
| 기부금      | 300     | 300     | 9,532  | 9,532  |
| 리스변경손실   | 101,918 | 101,918 | -      | -      |
| 잡손실      | 160,402 | 160,402 | 31,520 | 31,520 |
| 합 계      | 280,010 | 280,010 | 41,053 | 41,053 |

### 33. 법인세비용 (연결)

법인세비용은 당분기 중 발생한 법인세에 대하여 인식하였습니다.

### 34. 주당이익 (연결)

기본보통주당순이익은 보통주당기순이익을 보고기간말 현재 가중평균유통보통주식수로 나누어 산정하였으며, 그 산출근거는 다음과 같습니다.

34.1 보고기간 중 기본보통주당기순이익의 내역은 다음과 같습니다.

(단위:천원, 주)

| 구 분         | 당분기        |            | 전분기        |            |
|-------------|------------|------------|------------|------------|
|             | 3개월        | 누적         | 3개월        | 누적         |
| 보통주 당기순이익   | 5,126,656  | 5,126,656  | 14,953,671 | 14,953,671 |
| 가중평균유통보통주식수 | 6,951,508주 | 6,951,508주 | 6,942,180주 | 6,942,180주 |
| 기본주당순이익     | 737원       | 737원       | 2,154원     | 2,154원     |

34.2 보고기간 중 가중평균유통보통주식수의 산정내역은 다음과 같습니다.

(당분기)

(단위: 주)

| 구 분           | 기간                | 주식수       | 일수 | 적수          |
|---------------|-------------------|-----------|----|-------------|
| 기초            | 26.01.01~26.03.31 | 6,951,150 | 90 | 625,603,500 |
| 주식선택권 행사      | 26.03.04~26.03.31 | 1,080     | 28 | 30,240      |
| 자사주 처분(RSU지급) | 26.03.31~26.03.31 | 2,000     | 1  | 2,000       |
| 당분기말          |                   | 6,954,230 |    | 625,635,740 |

가중평균유통보통주식수 :  $625,635,740 \div 90 = 6,951,508$ 주

(전분기)

(단위: 주)

| 구 분      | 기간                | 주식수       | 일수 | 적수          |
|----------|-------------------|-----------|----|-------------|
| 기초       | 25.01.01~25.03.31 | 6,941,990 | 90 | 624,779,100 |
| 주식선택권 행사 | 25.03.13~25.03.31 | 900       | 19 | 17,100      |
| 전분기말     |                   | 6,942,890 |    | 624,796,200 |

가중평균유통보통주식수 :  $624,779,100 \div 90 = 6,942,180$ 주

34.3 희석주당순이익

희석주당순이익은 모든 희석성 잠재적보통주가 보통주로 전환된다고 가정하여 조정한 가중평균유통보통주식수를 적용하여 산정하고 있습니다. 연결실체가 보유하고 있는 희석성 잠재적보통주로는 주식선택권이 있습니다. 주식선택권으로 인한 주식수는 주식선택권에 부가된 권리 행사의 금전적 가치에 기초하여 공정가치(회계기간의 평균시장가격)로 취득했을 때 얻게 될 주식수를 계산하고 동 주식수와 주식선택권이 행사된 것으로 가정할 경우 발행될 주식수를 비교하여 산정했습니다.

(단위:천원)

| 구 분            | 당분기         |             | 전분기         |             |
|----------------|-------------|-------------|-------------|-------------|
|                | 3개월         | 누적          | 3개월         | 누적          |
| 보통주 희석주당 분기순이익 | 5,126,656   | 5,126,656   | 14,953,671  | 14,953,671  |
| 가중평균유통보통주식수    | 6,951,508 주 | 6,951,508 주 | 6,942,180 주 | 6,942,180 주 |
| 조정: 주식선택권      | 30,380 주    | 30,380 주    | 28,487 주    | 28,487 주    |
| 가중평균유통보통주식수    | 6,981,888 주 | 6,981,888 주 | 6,970,667 주 | 6,970,667 주 |
| 희석주당순이익        | 734 원       | 734 원       | 2,145 원     | 2,145 원     |

(\*) 희석주당순이익 계산을 위한 가중평균유통보통주식수에 포함되는 주식선택권의 조정 내역은 다음과 같습니다.

| 구분  | 당분기      |          | 전분기      |          |
|-----|----------|----------|----------|----------|
|     | 미결제수량    | 조정수량     | 미결제수량    | 조정수량     |
| 20차 | 4,400 주  | 3,651 주  | 7,050 주  | 5,644 주  |
| 21차 | -        | -        | -        | -        |
| 22차 | 1,840 주  | 1,563 주  | 2,050 주  | 1,688 주  |
| 23차 | 3,000 주  | 2,699 주  | 4,000 주  | 3,530 주  |
| 24차 | 400 주    | 342 주    | 1,800 주  | 1,491 주  |
| 25차 | 14,232 주 | 6,366 주  | 15,032 주 | 5,046 주  |
| 26차 | 15,530 주 | 8,502 주  | 18,550 주 | 8,201 주  |
| 27차 | 5,000 주  | 2,184 주  | 5,000 주  | 1,428 주  |
| 28차 | 5,000 주  | 1,963 주  | 5,000 주  | 1,143 주  |
| 29차 | 5,000 주  | 1,414 주  | 5,000 주  | 165 주    |
| 30차 | 6,000 주  | 1,696 주  | 6,000 주  | 151 주    |
| 31차 | 10,000 주 | -        | 10,000 주 | -        |
| 32차 | 14,000 주 | -        | -        | -        |
| 33차 | 10,000 주 | -        | -        | -        |
| 합 계 | 94,402 주 | 30,380 주 | 79,482 주 | 28,487 주 |

### 35. 현금흐름 관련사항 (연결)

35.1 보고기간 중 영업활동으로부터 창출된 현금의 내역은 다음과 같습니다.

(단위: 천원)

| 구분                | 당분기         | 전분기        |
|-------------------|-------------|------------|
| 당기순이익             | 5,126,656   | 14,936,288 |
| 조정                |             |            |
| 재고자산평가손익          | 121,105     | (227,257)  |
| 감가상각비             | 2,268,806   | 1,630,782  |
| 무형자산상각비           | 210,182     | 113,898    |
| 주식기준보상            | 600,189     | 245,384    |
| 대손상각비(환입)         | (119,153)   | (240,592)  |
| 보증수선비             | 125,188     | 239,834    |
| 이자비용              | 335,129     | 235,788    |
| 외화환산손익            | (3,375,232) | (470,364)  |
| 법인세비용(수익)         | 76,971      | 212,922    |
| 이자수익              | (278,168)   | (524,773)  |
| 유형자산처분손익          | 17,391      | (6,973)    |
| 파생상품평가손익          | 606,170     | (417,728)  |
| 파생상품거래손익          | 280,770     | -          |
| 당기손익-공정가치금융부채평가손익 | 66,312      | -          |
| 리스변경손익            | (21,609)    | -          |
| 장기종업원급여           | 39,704      | 149,605    |

|                   |             |             |
|-------------------|-------------|-------------|
| 기타손익              | (24,007)    | (64)        |
| 자산부채의 변동          |             |             |
| 매출채권및기타수취채권       | 20,874,386  | 1,634,907   |
| 재고자산              | (4,209,382) | (5,690,445) |
| 기타유동자산 및 비유동자산    | (5,333,794) | (2,344,284) |
| 매입채무 및 기타채무       | (1,298,156) | (3,481,059) |
| 기타유동부채 및 기타비유동 부채 | 3,292,087   | 7,960,328   |
| 장기기타채무            | (148,568)   | (2,303,027) |
| 영업으로부터 창출된 현금     | 19,232,979  | 11,653,171  |

35.2 보고기간 중 현금의 유입·유출이 없는 거래 중 중요한 사항은 다음과 같습니다.

(단위: 천원)

| 구 분                 | 당분기        | 전분기     |
|---------------------|------------|---------|
| 건설중인자산의 대체          | 89,263,872 | 25,834  |
| 건설중인무형자산의 대체        | 73,672     | -       |
| 사용권자산 및 리스부채의 증감    | 1,031,981  | 360,453 |
| 선급금에서 재고자산으로 대체     | 1,382,570  | -       |
| 선급금에서 유형자산으로 대체     | 364,426    | -       |
| 리스부채 유동성 대체         | 903,119    | 449,672 |
| 당기손익-공정가치금융부채 유동성대체 | 276,232    | 74,667  |

### 36. 우발채무와 약정사항 (연결)

36.1 보고기간말 현재 금융기관과 체결하고 있는 약정사항의 내역은 다음과 같습니다.

(단위: USD, EUR, CHF, 천원)

| 체결회사                 | 금융기관          | 통화      | 약정한도             | 실행금액           | 구분               |
|----------------------|---------------|---------|------------------|----------------|------------------|
| 파크시스템스<br>주식회사       | 기업은행          | KRW     | 20,000,000       | 20,000,000     | 운영자금대출           |
|                      | 신한은행          | KRW     | 20,000,000       | 20,000,000     | 시설자금대출(수출입은행온렌딩) |
|                      | 신한은행          | KRW     | 30,000,000       | 30,000,000     | 시설자금대출(일반)       |
|                      | 국민은행          | KRW     | 10,000,000       | 10,000,000     | 운영자금대출           |
|                      | 부산은행          | USD     | \$15,000,000.00  | \$800,000.00   | 파생금융상품 통화옵션      |
|                      | 한국씨티은행        | USD     | \$25,000,000.00  | \$2,000,000.00 | 파생금융상품 통화옵션      |
|                      | 신한은행          | USD     | \$15,000,000.00  | \$500,000.00   | 파생금융상품 통화옵션      |
|                      | 국민은행          | USD     | \$500,000.00     | \$439,805.00   | 포괄외화지급보증         |
|                      | 기업은행          | KRW     | -                | -              | 정기예금(질권설정)       |
| 신한은행                 | KRW           | 500,000 | 224,950          | 정기예금(질권설정)     |                  |
| Park Systems<br>GmbH | Volks Bank    | EUR     | EUR 300,000.00   | EUR 45,000.00  | 운영자금             |
|                      |               | EUR     | EUR 1,000,000.00 | EUR 290,819.19 | 당좌거래             |
| LynceeTec SA         | Credit Suisse | CHF     | CHF 137,526.19   | CHF 137,526.19 | Covid-19 대출      |
|                      |               | CHF     | CHF 700,000.00   | CHF 700,000.00 | 운영자금대출           |

(\*1) 연결실체는 신한은행으로부터 시설자금대출 목적으로 차입을 진행하였으며, 해당 차입금과 관련하여 해당 시설 완공 후 토지와 건물

에 대해 채권최고액 600억원의 근저당권이 설정될 예정입니다.

(\*2) 연결실체는 부산은행과 씨티은행과의 통화선물계약을 체결하였으며, 실행금액은 당기 중 실물결제총액으로 기재하였습니다. 잔여계약에 대한 세부 내용은 주석 21번을 참조하시기 바랍니다.

36.2 보고기간말 현재 금융거래와 관련하여 타인에게 제공한 담보의 내역은 다음과 같습니다.

(단위: 천원)

| 담보제공자산         | 제공처  | 당분기말       | 전기말        | 비고   |
|----------------|------|------------|------------|------|
| 정기예금           | 임직원  | -          | 1,000,000  | 기업은행 |
| 정기예금           | 임직원  | 500,000    | 500,000    | 신한은행 |
| 토지분양대금반환채권(*1) | 신한은행 | 11,520,860 | 11,520,860 | -    |

(\*1) 연결실체는 과천시와 체결한 용지매매계약과 관련하여 토지분양대금 반환청구권을 신한은행에게 양도하였으며, 분양 대금 중 11,521백만원을 담보설정하였습니다.

36.3 보고기간말 현재 금융거래와 관련하여 타인을 위하여 제공한 지급보증의 내역은 다음과 같습니다.

(단위: 천원)

| 제공받는자 | 보증처  | 당분기말    |         | 전기말       |        |
|-------|------|---------|---------|-----------|--------|
|       |      | 지급보증금액  | 실행액     | 지급보증금액    | 실행액    |
| 임직원   | 기업은행 | -       | -       | 1,000,000 | 16,500 |
| 임직원   | 신한은행 | 500,000 | 224,950 | 500,000   | 37,950 |

36.4 보고기간종료일 현재 연결실체가 타인으로부터 제공받은 지급보증의 내역은 다음과 같습니다.

(단위: 천원)

| 제공자    | 당분기말       |              | 전기말        |              |
|--------|------------|--------------|------------|--------------|
|        | 보증금액       | 보증내용         | 보증금액       | 보증내용         |
| 대표이사   | 24,000,000 | 일반보증약정(연대보증) | 24,000,000 | 일반보증약정(연대보증) |
| 서울보증보험 | 3,020,746  | 계약이행 및 하자보증  | 21,388,547 | 계약이행 및 하자보증  |

36.5 보고기간말 현재 보험에 가입한 자산의 내역은 다음과 같습니다.

(단위: 천원)

| 보험가입자산 | 보험회사     | 보험내역        | 부보금액      |
|--------|----------|-------------|-----------|
| <당분기말> |          |             |           |
| 건물     | 현대해상화재보험 | 화재보험 및 배상책임 | 6,122,000 |
| 재고자산   |          |             | 5,458,600 |
| 기계장치   |          |             | 2,695,152 |
| 집기비품   |          |             | 5,569,545 |
| 시설장치   |          |             | 3,020,820 |
| 차량운반구  |          |             | 12,977    |
| 배상책임   |          |             | 2,020,000 |
| <전기말>  |          |             |           |
| 건물     | 현대해상화재보험 | 화재보험 및 배상책임 | 6,122,000 |
| 재고자산   |          |             | 5,458,600 |
| 기계장치   |          |             | 2,695,152 |
| 집기비품   |          |             | 5,569,545 |
| 시설장치   |          |             | 3,020,820 |
| 차량운반구  |          |             | 12,977    |
| 배상책임   |          |             | 2,020,000 |

(\*1) 연결실체는 법인차량에 대하여 삼성화재해상보험(주), 현대해상, 메리츠화재해상, KB손해보험 등에 책임보험 및 종합보험을 가입하고 있습니다.

(\*2) 연결실체는 KB손해보험에 임직원단체상해보험에 가입하고 있습니다.

36.6 보고기간 말 현재 연결실체는 계류 중인 중대한 소송사건이 없으며, 이에 따른 우발채무도 존재하지 않습니다.

### 37. 특수관계자와의 거래 (연결)

37.1 보고기간말 현재 특수관계자의 현황은 다음과 같습니다.

| 구 분      | 특수관계내역                | 비고 |
|----------|-----------------------|----|
| 관계기업     | 김스레퍼런스(주)             |    |
|          | lightsource.tech GmbH |    |
| 기타 특수관계자 | 주요 경영진                |    |

37.2 보고기간말 현재 현재 특수관계자 거래 내역은 다음과 같습니다.

(단위: 천원)

| 구 분  | 회사명                   | 당분기   |      |        |        | 전분기   |      |         |      |
|------|-----------------------|-------|------|--------|--------|-------|------|---------|------|
|      |                       | 매출    | 기타수익 | 매입     | 기타비용   | 매출    | 기타수익 | 매입      | 기타비용 |
| 관계기업 | 김스레퍼런스(주)             | 1,118 | -    | 13,200 | 11,900 | 1,026 | -    | 261,470 | -    |
|      | lightsource.tech GmbH | -     | -    | 9,268  | 8,876  | -     | -    | -       | -    |
| 합 계  |                       | 1,118 | -    | 22,468 | 20,776 | 1,026 | -    | 261,470 | -    |

37.3 보고기간말 현재 특수관계자에 대한 채권, 채무 잔액은 다음과 같습니다.

(단위: 천원)

| 구 분  | 회사명                   | 당분기말 |      |       |      |      | 전기말  |      |         |         |        |
|------|-----------------------|------|------|-------|------|------|------|------|---------|---------|--------|
|      |                       | 매출채권 | 기타채권 | 대손충당금 | 매입채무 | 기타채무 | 매출채권 | 기타채권 | 대손충당금   | 매입채무    | 기타채무   |
| 관계기업 | 김스레퍼런스(주)             | -    | -    | -     | -    | -    | -    | -    | -       | 153,505 | 53,020 |
|      | lightsource.tech GmbH | -    | -    | -     | -    | -    | -    | -    | -       | -       | 64,813 |
| 합 계  |                       | -    | -    | -     | -    | -    | -    | -    | 153,505 | 117,833 |        |

37.4 보고기간말 현재 연결실체가 특수관계자를 위하여 제공한 담보 및 지급보증내용은 없으며, 특수관계자로부터 제공받은 담보 및 지급보증내용도 없습니다.

37.5 주요 경영진은 이사(등기 및 비등기), 이사회의 구성원 등을 포함하고 있습니다. 종업원서비스의 대가로서 주요 경영진에게 지급되었거나 지급될 보상금액은 다음과 같습니다.

(단위: 천원)

| 구 분    | 당분기       | 전분기       |
|--------|-----------|-----------|
| 급여     | 1,412,478 | 1,246,617 |
| 주식기준보상 | 465,673   | 144,135   |
| 퇴직급여   | 113,381   | 97,269    |
| 합 계    | 1,991,532 | 1,488,021 |

### 38. 보고기간 후 사건 (연결)

38.1 연결실체는 2026년 2월 11일 이사회 결의를 통하여 2026년 4월 중 본점 소재지가 경기도과천시 과천대로12길 150으로 변경되었습니다.

38.2 연결실체는 미국 Rocky Mountain Nanotechnology를 2026년 4월에 인수하는 계약을 체결하였으며, 2026년 상반기 중에 종속기업으로 편입 및 보고할 예정입니다

## 4. 재무제표

### 4-1. 재무상태표

#### 재무상태표

제 30 기 1분기말 2026.03.31 현재

제 29 기말 2025.12.31 현재

(단위 : 원)

|                            | 제 30 기 1분기말     | 제 29 기말         |
|----------------------------|-----------------|-----------------|
| 자산                         |                 |                 |
| 유동자산                       | 155,475,704,548 | 175,564,440,646 |
| 현금및현금성자산                   | 37,498,544,257  | 44,698,820,660  |
| 매출채권 및 기타유동채권              | 57,163,705,533  | 75,393,921,414  |
| 유동재고자산                     | 48,723,224,143  | 44,652,938,839  |
| 기타유동금융자산                   | 4,074,888,206   | 4,846,090,769   |
| 기타유동자산                     | 8,015,342,409   | 5,972,668,964   |
| 비유동자산                      | 182,984,629,753 | 149,231,205,215 |
| 비유동당기손익인식금융자산              | 1,184,677,082   | 1,184,677,082   |
| 종속기업, 공동기업과 관계 기업에 대한 투자자산 | 37,092,287,309  | 37,092,287,309  |
| 장기매출채권 및 기타비유동채권           | 318,188,517     | 356,975,460     |
| 유형자산                       | 138,868,334,739 | 105,813,562,112 |
| 영업권 이외의 무형자산               | 1,292,400,600   | 1,018,573,082   |
| 기타비유동금융자산                  | 181,719,924     | 180,689,313     |
| 이연법인세자산                    | 4,047,021,582   | 3,584,440,857   |
| 자산총계                       | 338,460,334,301 | 324,795,645,861 |
| 부채                         |                 |                 |
| 유동부채                       | 66,466,647,924  | 64,262,561,492  |
| 단기매입채무                     | 6,046,434,509   | 7,832,098,071   |
| 유동 차입금(사채 포함)              | 30,000,000,000  | 30,000,000,000  |
| 유동 리스부채                    | 581,988,230     | 929,931,775     |
| 유동충당부채                     | 1,659,132,493   | 1,667,806,127   |
| 기타유동금융부채                   | 16,520,930,424  | 14,664,205,512  |

|                  |                 |                 |
|------------------|-----------------|-----------------|
| 기타 유동부채          | 8,555,680,640   | 4,350,517,102   |
| 당기법인세부채          | 1,781,663,514   | 4,400,534,482   |
| 유동파생상품부채         | 1,023,638,577   | 417,468,423     |
| 유동당기손익인식금융부채     | 297,179,537     |                 |
| 비유동부채            | 53,918,665,694  | 45,614,719,683  |
| 장기차입금(사채 포함), 총액 | 50,000,000,000  | 41,482,466,400  |
| 비유동 리스부채         | 237,923,317     | 303,999,005     |
| 비유동총당부채          | 63,315,388      | 62,755,004      |
| 기타비유동금융부채        | 2,017,199,271   | 1,934,404,427   |
| 비유동 당기손익인식금융부채   | 1,600,227,718   | 1,831,094,847   |
| 부채총계             | 120,385,313,618 | 109,877,281,175 |
| 자본               |                 |                 |
| 자본금              | 3,498,778,500   | 3,498,238,500   |
| 자본잉여금            | 52,189,067,306  | 51,809,405,080  |
| 기타자본구성요소         | 3,401,047,268   | 2,884,245,304   |
| 기타포괄손익누계액        | 31,822,470      | 31,822,470      |
| 이익잉여금(결손금)       | 158,954,305,139 | 156,694,653,332 |
| 자본총계             | 218,075,020,683 | 214,918,364,686 |
| 자본과부채총계          | 338,460,334,301 | 324,795,645,861 |

#### 4-2. 포괄손익계산서

##### 포괄손익계산서

제 30 기 1분기 2026.01.01 부터 2026.03.31 까지

제 29 기 1분기 2025.01.01 부터 2025.03.31 까지

(단위 : 원)

|          | 제 30 기 1분기     |                | 제 29 기 1분기     |                |
|----------|----------------|----------------|----------------|----------------|
|          | 3개월            | 누적             | 3개월            | 누적             |
| 수익(매출액)  | 30,686,501,471 | 30,686,501,471 | 42,329,451,211 | 42,329,451,211 |
| 매출원가     | 13,073,617,930 | 13,073,617,930 | 13,803,495,395 | 13,803,495,395 |
| 매출총이익    | 17,612,883,541 | 17,612,883,541 | 28,525,955,816 | 28,525,955,816 |
| 판매비와관리비  | 15,471,494,792 | 15,471,494,792 | 17,414,054,540 | 17,414,054,540 |
| 영업이익(손실) | 2,141,388,749  | 2,141,388,749  | 11,111,901,276 | 11,111,901,276 |
| 금융수익     | 5,101,025,530  | 5,101,025,530  | 1,618,899,529  | 1,618,899,529  |
| 금융원가     | 1,582,059,530  | 1,582,059,530  | 1,341,457,479  | 1,341,457,479  |
| 기타이익     | 19,606,058     | 19,606,058     | 2,806,320,572  | 2,806,320,572  |
| 기타손실     | 26,457,485     | 26,457,485     | 987,327,532    | 987,327,532    |

|                         |               |               |                |                |
|-------------------------|---------------|---------------|----------------|----------------|
| 법인세비용차감전<br>순이익(손실)     | 5,653,503,322 | 5,653,503,322 | 13,208,336,366 | 13,208,336,366 |
| 법인세비용(수익)               | (81,723,485)  | (81,723,485)  | 103,316,050    | 103,316,050    |
| 당기순이익(손실)               | 5,735,226,807 | 5,735,226,807 | 13,105,020,316 | 13,105,020,316 |
| 총포괄손익                   | 5,735,226,807 | 5,735,226,807 | 13,105,020,316 | 13,105,020,316 |
| 주당이익                    |               |               |                |                |
| 기본주당이익(손<br>실) (단위 : 원) | 825           | 825           | 1,880          | 1,888          |
| 희석주당이익(손<br>실) (단위 : 원) | 821           | 821           | 1,880          | 1,880          |

### 4-3. 자본변동표

자본변동표

제 30 기 1분기 2026.01.01 부터 2026.03.31 까지

제 29 기 1분기 2025.01.01 부터 2025.03.31 까지

(단위 : 원)

|                                | 자본            |                |               |            |                 |                 |
|--------------------------------|---------------|----------------|---------------|------------|-----------------|-----------------|
|                                | 자본금           | 자본잉여금          | 기타자본구성요소      | 기타포괄손익누계액  | 이익잉여금           | 자본 합계           |
| 2025.01.01 (기초자<br>본)          | 3,493,788,500 | 50,814,090,318 | 1,237,266,166 |            | 125,775,633,169 | 181,320,778,153 |
| 소유주에 대한 배분<br>으로 인식된 배당금       |               |                |               |            | (3,470,995,000) | (3,470,995,000) |
| 당기순이익(손실)                      |               |                |               |            | 13,105,020,316  | 13,105,020,316  |
| 주식기준보상거래에<br>따른 증가(감소), 지<br>분 | 450,000       | 115,920,477    | 76,864,914    |            |                 | 193,235,391     |
| 2025.03.31 (기말자<br>본)          | 3,494,238,500 | 50,930,010,795 | 1,314,131,080 |            | 135,409,658,485 | 191,148,038,860 |
| 2026.01.01 (기초자<br>본)          | 3,498,238,500 | 51,809,405,080 | 2,884,245,304 | 31,822,470 | 156,694,653,332 | 214,918,364,686 |
| 소유주에 대한 배분<br>으로 인식된 배당금       |               |                |               |            | (3,475,575,000) | (3,475,575,000) |
| 당기순이익(손실)                      |               |                |               |            | 5,735,226,807   | 5,735,226,807   |
| 주식기준보상거래에<br>따른 증가(감소), 지<br>분 | 540,000       | 379,662,226    | 516,801,964   |            |                 | 897,004,190     |
| 2026.03.31 (기말자<br>본)          | 3,498,778,500 | 52,189,067,306 | 3,401,047,268 | 31,822,470 | 158,954,305,139 | 218,075,020,683 |

### 4-4. 현금흐름표

현금흐름표

제 30 기 1분기 2026.01.01 부터 2026.03.31 까지

|                              | 제 30 기 1분기       | 제 29 기 1분기       |
|------------------------------|------------------|------------------|
| 영업활동현금흐름                     | 17,944,141,300   | 9,722,560,027    |
| 영업에서 창출된 현금흐름                | 20,996,785,457   | 10,517,703,072   |
| 이자수취                         | 281,634,045      | 924,250,015      |
| 이자지급(영업)                     | (556,982,994)    | (188,629,317)    |
| 법인세환급(납부)                    | (2,777,295,208)  | (1,530,763,743)  |
| 투자활동현금흐름                     | (34,842,365,877) | (25,642,910,791) |
| 단기금융상품의 처분                   | 1,000,000,000    | 600,000,000      |
| 기타금융자산의 처분                   | 210,715,000      |                  |
| 유형자산의 처분                     |                  | 96,246,394       |
| 임차보증금의 감소                    |                  | 255,000,000      |
| 단기금융상품의 취득                   |                  | (1,000,000,000)  |
| 중속기업에 대한 투자자산의 취득            |                  | (15,177,163,713) |
| 기타유동금융자산의 취득                 | (1,023,647,678)  |                  |
| 조건부대가 자산(부채)의 증가(감소)         | (758,574,000)    |                  |
| 파생상품부채의 증가(감소)               | (280,770,000)    |                  |
| 유형자산의 취득                     | (33,731,182,895) | (10,388,825,830) |
| 무형자산의 취득                     | (258,906,304)    | (28,167,642)     |
| 재무활동현금흐름                     | 8,169,378,969    | 6,961,235,900    |
| 장기차입금의 증가                    | 8,517,533,600    | 7,270,089,700    |
| 주식선택권행사로 인한 현금유입             | 65,864,600       | 79,726,350       |
| 금융리스부채의 지급                   | (414,019,231)    | (388,580,150)    |
| 환율변동효과 반영전 현금및현금성자산의 순증가(감소) | (8,728,845,608)  | (8,959,114,864)  |
| 현금및현금성자산에 대한 환율변동효과          | 1,528,569,205    | (95,678,529)     |
| 현금및현금성자산의순증가(감소)             | (7,200,276,403)  | (9,054,793,393)  |
| 기초현금및현금성자산                   | 44,698,820,660   | 75,569,173,691   |
| 기말현금및현금성자산                   | 37,498,544,257   | 66,514,380,298   |

## 5. 재무제표 주석

### 1. 회사의 개요

파크시스템스 주식회사(이하 "회사")는 원자현미경 등 첨단계측장비의 제조 및 판매를 목적으로

1997년 4월 2일에 설립되었으며, 2007년 3월에 회사 상호를 피에스아이에이 주식회사에서 파크시스템스 주식회사로 변경하였습니다. 보고기간말 현재 경기도 과천시 과천대로12길 150(갈현동)에 본사 및 공장을 두고 있습니다.

회사는 2015년 11월 3일 이사회결의에 따라 1,030,000주의 신주를 발행하였으며, 2015년 12월 17일 코스닥시장에 상장하였습니다.

설립 후 수차례의 유상증자 및 전환상환우선주의 전환, 주식매수선택권의 행사를 거쳐 보고기간말 현재의 발행보통주식 수는 6,997,557주, 보통주자본금은 3,498,779천원입니다.

한편, 보고기간말 현재 회사의 주요 주주 구성은 다음과 같습니다.

| 주 주 명     | 보 유 주 식 수(주) | 지 분 비 율(%) |
|-----------|--------------|------------|
| 박상일(대표이사) | 2,258,871    | 32.28%     |
| 국민연금공단    | 218,707      | 3.13%      |
| 우리사주      | 17,317       | 0.25%      |
| 자기주식      | 43,327       | 0.62%      |
| 기타주주      | 4,459,335    | 63.73%     |
| 합 계       | 6,997,557    | 100.00%    |

## 2. 중요한 회계처리방침

다음은 재무제표의 작성에 적용된 주요한 회계정책입니다. 이러한 정책은 별도의 언급이 없다면, 표시된 회계기간에 계속적으로 적용됩니다.

### 2.1 재무제표 작성기준

분기별도재무제표는 한국채택국제회계기준에 따라 작성되는 요약 중간재무제표입니다. 동 재무제표는 기업회계기준서 1034호 '중간재무보고'에 따라 작성되었으며, 연차별도재무제표에서 요구되는 정보에 비하여 적은 정보를 포함하고 있습니다.

한국채택국제회계기준에서는 중간재무제표를 작성함에 있어서 회계정책의 적용이나, 중간보고기간 말 현재 자산, 부채 및 수익, 비용의 보고금액에 영향을 미치는 사항에 대하여 경영진의 최선의 판단을 기준으로 한 추정치와 가정의 사용을 요구하고 있습니다. 중간보고기간말 현재 경영진의 최선의 판단을 기준으로 한 추정치와 가정이 실제 환경과 다를 경우 이러한 추정치와 실제결과는 다를 수 있습니다.

분기별도재무제표에서 사용된 회계정책의 적용과 추정금액에 대한 경영진의 판단은 전기말로 종료되는 회계연도의 연차별도재무제표와 동일한 회계정책과 추정의 근거를 사용하였습니다.

회사의 분기재무제표는 기업회계기준서 제1027호에 따른 별도재무제표입니다. 회사는 종속기업투자주식에 대하여는 종속기업의 투자자가 투자자산을 피투자자의 보고된 성과와 순자산에 근거하지 않고 직접적인 지분투자에 근거하여 기업회계기준서 제1027호에 따른 원가법으로 표시하며, 관계기업투자주식에 대하여는 관계기업의 투자자가 투자자산을 피투자자의 보고된 성과와 순자산에 근거하여 기업회계기준서 제1028호에 따른 지분법으로 표시하고 있습니다.

## 2.2 유의적인 회계정책

회사는 당기재무제표를 작성하기 위하여 채택한 중요한 회계정책은 다음의 2026년 1월 1일부터 적용되는 기준서 및 해석서를 제외하고는 2025년 12월 31일로 종료되는 회계기간에 대한 연차재무제표 작성시 채택한 회계정책과 동일합니다.

### (1) 회사가 채택한 제·개정 기준서 및 해석서

회사는 2026년 1월 1일로 개시하는 회계기간부터 다음의 주요 제·개정 기준서를 신규로 적용하였으며, 해당 기준서 및 해석서의 개정이 회사의 재무제표에 미치는 중요한 영향은 없습니다.

1) 기업회계기준서 제1109호 '금융상품' 및 제1107호 '금융상품: 공시'(개정): 금융상품 분류와 측정

2) 기업회계기준서 제1109호 '금융상품'(개정), 제1107호 '금융상품 공시'(개정): 자연에 의존하는 전력과 관련된 계약

### 3) 한국채택국제회계기준 연차개선

- 제1101호 '한국채택국제회계기준의 최초 채택': 불명확한 표현 및 기준서간 상이한 용어 개정
- 제1107호 '금융상품 공시': 용어 및 내용이 기준서간 일관되도록 개정
- 제1109호 '금융상품': 리스부채 제거 시 기업회계기준서 제1109호에 따라 당기손익으로 인식
- 제1110호 '연결재무제표': 사실상 대리인 여부는 판단의 대상임을 명확히 함
- 제1007호 '현금흐름표': '원가법'을 삭제하고 '원가'로 대체하여 기준서간 용어일치

### (2) 회사가 적용하지 않은 제·개정 기준서 및 해석서

제정·공표되었으나, 2026년 1월 1일 이후 시작하는 회계연도에 시행일이 도래하지 아니한 주요 제·개정 기준서 및 해석서는 다음과 같습니다. 회사는 재무제표 작성시다음의 제·개정 기준서 및 해석서를 조기적용하지 아니하였습니다.

1) 기업회계기준서 제1118호 '재무제표 표시와 공시'(제정) 및 제 1007호 '현금흐름표'(개정): 손익계산서 및 현금흐름표 표시방법

기업회계기준서 제1118호 '재무제표 표시와 공시'는 기업회계기준서 제1001호 '재무제표 표시'를 대체하며, 특정 총합계와 중간합계를 포함한 손익계산서의 표시방법과 주요 재무제표 및 그 주석의 식별된 '역할'에 따라 재무정보를 통합하고 세분화하는 새로운 요구사항을 포함합니다. 기업은 손익계산서의 모든 수익과 비용을 영업, 투자, 재무, 법인세 및 중단영업의 다섯 가지 범주 중 하나로 분류해야 하며 경영진이정의한 성과측정치(성)를 공시하여야 합니다. 이와 관련하여 간접법에 따른 영업활동 현금흐름 산정의 출발점을 당기순이익에서 영업손익으로 변경하고 배당과 이자에서 발생하는 현금흐름 분류에 대한 선택권을 제거하는 등 기업회계기준서 제1007호 '현금흐름표'가 개정되었습니다. 또한, 제1008호 '회계정책, 회계추정치 변경과 오류'의 기준서명이 '재무제표의 작성 기준'으로 변경되었으며 제1001호의 일부 문단이 제1008호와 제1107호로 이관되었습니다. 기업회계기준서 제1118호 '재무제표 표시와 공시'와 관련 기준서의 제·개정 사항은 2027년 1월 1일 이후에 시작되는 회계연도부터 적용되며, 조기적용이 허용됩니다. 회사는 동 제·개정 사항이 별도재무제표에 미치는 영향을 검토하고 있습니다.

### 3. 중요한 회계추정 및 가정

회사의 경영자는 다른 자료로부터 쉽게 식별할 수 없는 자산과 부채의 장부금액에 대한 판단, 추정 및 가정을 하여야 합니다. 실제 결과는 이러한 추정치들과 다를 수도 있습니다. 추정과 기초적인 가정은 계속하여 검토됩니다. 회계추정에 대한 수정은 그러한 수정이 오직 당해 기간에만 영향을 미칠 경우 수정이 이루어진 기간에 인식되며, 당기와 미래 기간 모두 영향을 미칠 경우 수정이 이루어진 기간과 미래 기간에 인식됩니다.

회사가 회계정책을 적용하는 과정에서 회계적 추정과 판단이 중요한 영향을 미치는 재무제표의 주요 항목은 아래와 같습니다.

#### (1) 금융상품의 공정가치 평가

당기손익공정가치측정금융자산 및 매매목적파생상품 등은 최초인식 이후 공정가치로 측정하며, 공정가치 변동에 따른 평가손익을 당기손익으로 반영하고 있습니다. 주석 5에 기술된 바와 같이, 공정가치 측정시 활성시장에서 공시되는 시장가격이 있는 경우에는 그 시장가격을 공정가치로 적용하나, 그러한 시장가격이 없는 경우에는 관측가능한 시장자료에 기초하지 않은 투입변수를 포함하는 평가기법을 사용하였습니다. 경영진은 금융상품의 공정가치 결정에 사용된 평가기법과 가정들이 적절하다고 믿고 있습니다.

#### (2) 손실충당금의 계산

기대신용손실을 측정할 때 회사는 합리적이고 뒷받침할 수 있는 미래전망정보를이용하며, 그러한 정보는 서로 다른 경제적 변수의 미래 변동 및 그러한 변수들이 상호 어떻게 영향을 미치는지에 대한 가정에 기초합니다.

채무불이행시 손실률은 채무불이행이 발생했을 때의 손실액에 대한 추정치입니다. 이는 계약상 현금흐름과 채권자가 수취할 것으로 예상하는 현금흐름의 차이에 기초하며, 담보와 신용보강에 따른 현금흐름을 고려합니다.

채무불이행 발생확률은 기대신용손실을 측정하기 위한 주요 투입변수를 구성합니다.채무불이행 발생확률은 대상기간에 걸친 채무불이행의 발생가능성에 대한 추정치이며, 과거정보 및 미래상황에 대한 가정과 기대를 포함합니다.

#### (3) 비금융자산의 손상

회사는 매 보고기간 종료일에 모든 비금융자산에 대하여 손상징후의 존재여부를 평가합니다. 비한정내용연수의 무형자산에 대해서는 매년 또는 손상징후가 있는 경우에 손상검사를 수행합니다. 기타 비금융자산에 대해서는 장부금액이 회수가능하지않을 것이라는 징후가 있을 때 손상검사를 수행합니다. 사용가치를 계산하기 위하여 경영자는 해당 자산이나 현금창출단위로부터 발생하는 미래기대현금흐름을 추정하고 동 미래기대현금흐름의 현재가치를 계산하기 위한 적절한 할인율을 선택하여야 합니다.

#### (4) 이연법인세

이연법인세자산·부채의 인식과 측정은 경영진의 판단을 필요로 합니다. 특히, 이연법인세자산의 인식여부와 인식범위는 미래상황에 대한 가정과 실현가능성에 의해 영향을 받게 됩니다.

## 4. 재무위험관리

회사는 여러 활동으로 인하여 시장위험(외환위험, 이자율위험), 신용위험 및 유동성 위험과 같은 다양한 금융위험에 노출되어 있으며, 회사의 전반적인 위험관리프로그램은 금융시장의 예측불가능성에 초점을 맞추고 있으며, 재무성과에 잠재적으로 불리할 수 있는 효과를 식별하여 회사가 허용 가능한 수준으로 감소, 제거 및 회피하는 것을 그 목적으로 하고 있습니다.

위험관리는 회사의 정책에 따라 재경부에 의해 이루어지고 있으며, 회사의 모든 부서들과 긴밀히 협력하여 재무위험을 식별, 평가 및 회피하고 있습니다. 또한, 내부감사위원회는 위험관리 정책 및 절차의 준수 여부와 위험노출 한도를 지속적으로 검토하고 있습니다.

### 4.1 재무위험요소

#### (1) 시장위험

##### 가. 외환위험

회사는 국제적으로 영업활동을 영위하고 있어 외환위험에 노출되어 있습니다. 회사의 외환위험은 미래예상거래 및 인식된 자산과 부채가 기능통화 외의 통화로 표시될 때 발생합니다. 회사의 외환위험 관리의 목표는 환율 변동으로 인한 불확실성과 손익변동을 최소화함으로써 기업의 가치를 극대화하는데 있습니다.

보고기간말 현재 다른 모든 변수가 일정하고 각 외화에 대한 기능통화의 환율이 10%변동시 환율변동이 세전이익에 미치는 영향은 다음과 같습니다.

(단위: 천원)

| 구 분 | 당분기       |             | 전분기       |             |
|-----|-----------|-------------|-----------|-------------|
|     | 10% 상승시   | 10% 하락시     | 10% 상승시   | 10% 하락시     |
| USD | 6,401,020 | (6,401,020) | 6,787,745 | (6,787,745) |
| EUR | 1,362,286 | (1,362,286) | 1,156,055 | (1,156,055) |
| JPY | 409,247   | (409,247)   | 157,805   | (157,805)   |
| SGD | 207,033   | (207,033)   | 147,971   | (147,971)   |
| CHF | 7,111     | (7,111)     | -         | -           |
| CNY | (43,307)  | 43,307      | (19,003)  | 19,003      |

상기 민감도 분석은 보고기간말 현재 기능통화 이외의 외화로 인식된 화폐성 자산 및부채를 대상으로 하였습니다. 환율의 미래 변화는 매출총이익율에 영향을 줄 수 있습니다.

##### 나. 이자율 위험

이자율위험은 미래의 시장이자율 변동에 따라 예금 또는 차입금 등에서 발생하는 이자수익 및 이자비용이 변동될 위험으로서 이는 주로 변동금리부 조건의 예금과 차입금에서 발생하고 있습니다. 보고기간말 현재 모든 차입금에 대한 금리조건은 고정금리로서 이자율변동에 따른 위험을 최소화하고 있습니다.

#### (2) 신용위험

신용위험은 통상적인 거래 및 투자활동에서 발생하여 고객 또는 거래 상대방이 계약조건상 의무사항을 지키지 못하였을 때 발생합니다. 이러한 신용위험을 관리하기 위하여 회사는 고객과 거래상대방의 재무상태와 과거 경험 및 기타 요소들을 고려하여 주기적으로 재무신용도를 평가하고 있으며, 신용이 부족한 경우 금융기관의 지급보증서 등의 담보물을 습득하여 신용위험을 최소화하고 있습니다.

신용위험은 금융기관과의 거래에서도 발생할 수 있으며 해당 거래는 각종 예금 그리고 파생금융상품 등의 금융상품 거래를 포함합니다. 이러한 위험을 줄이기 위해, 회사는 신용등급이 높은 은행들에 대해서만 거래를 하는 것을 원칙으로 하고 있으며, 신탁예금 등 신용위험이 발생할 가능성이 많은 예금은 재무담당이사 및 대표이사의 승인을 득한 후에 신규거래를 하도록 규정하고 이루어지고 있습니다.

가. 보고기간말 현재 회사의 금융자산별 신용위험과 관련된 분류는 다음과 같습니다.

(당분기말)

(단위: 천원)

| 구분           | 연체 및 손상되지 않은 금융자산 | 연체되었으나 손상되지 않은 금융자산 | 손상된 금융자산 | 합계          |
|--------------|-------------------|---------------------|----------|-------------|
| 현금및현금성자산(*1) | 37,496,014        | -                   | -        | 37,496,014  |
| 금융자산         | 5,441,285         | -                   | -        | 5,441,285   |
| 매출채권및계약자산    | 26,248,878        | 31,233,016          | 617,656  | 58,099,550  |
| 합계           | 69,186,177        | 31,233,016          | 617,656  | 101,036,849 |

(\*1) 현금시재액은 제외되었습니다.

(전기말)

(단위: 천원)

| 구분           | 연체 및 손상되지 않은 금융자산 | 연체되었으나 손상되지 않은 금융자산 | 손상된 금융자산  | 합계          |
|--------------|-------------------|---------------------|-----------|-------------|
| 현금및현금성자산(*1) | 44,698,321        | -                   | -         | 44,698,321  |
| 금융자산         | 6,211,457         | -                   | -         | 6,211,457   |
| 매출채권및계약자산    | 43,450,829        | 32,300,068          | 1,202,408 | 76,953,305  |
| 합계           | 94,360,607        | 32,300,068          | 1,202,408 | 127,863,083 |

(\*1) 현금시재액은 제외되었습니다.

나. 연체되지도 않고 손상되지도 않은 금융자산의 신용건전성

1) 매출채권 및 기타수취채권

회사는 신용거래를 희망하는 모든 거래상대방에 대하여 신용검증절차의 수행을 원칙으로 하여 신용상태가 건전한 거래상대방과의 거래만을 수행하고 있습니다. 또한, 대손위험에 대한 회사의 노출정도가 중요하지 않은 수준으로 유지될 수 있도록 지속적으로 신용도를 재평가하여 매출채권 및 기타수취채권 잔액에 대한 지속적인 관리업무를 수행하고 있습니다. 회사는 매출채권 및 기타수취채권에 대해 매 보고기간말에 연체채권 발생여부 및 개별적 손상여부를 검토하고 있습니다.

2) 기타의 금융자산

현금및현금성자산, 장·단기금융자산 중 채무증권으로부터 발생하는 신용위험은 거래상대방의 부도 등으로 발생합니다. 이러한 경우 회사의 신용위험 노출정도는 최대 해당 금융자산의 장부금액과 동일한 금액이 될 것입니다. 한편, 회사는 씨티은행 등의 금융기관에 현금및현금성자산과 금융상품 등을 예치하고 있고 국공채에 투자하고있으므로 금융기관으로부터의 신용위험은 제한적입니다.

(3) 유동성위험

회사의 재경부는 미사용 차입금한도를 적정수준으로 유지하고 영업 자금 수요를충족시킬 수 있도록 유동성에 대한 예측을 항시 모니터링하여 차입금한도나 약정을 위반하는 일이 없도록 하고 있습니다. 유동성에 대한 예측 시에는 회사의 자금조달 계획, 약정 준수, 회사 내부의 목표재무비율 및 통화에 대한 제한과 같은 외부 법규나 법률 요구사항이 있는 경우 그러한 요구사항을 고려하고 있습니다.

유동성위험관리는 충분한 현금 및 시장성 있는 유가증권의 유지, 적절하게 약정된 신용한도금액으로부터의 자금 여력 및 시장포지션을 결재할 수 있는 능력 등을 포함하고 있습니다. 당기말 현재 회사는 유동성위험을 관리할 수 있도록 즉시 출금이 가능한 현금및현금성자산에 37,498백만원(전기말: 44,698백만원)을 투자하고 있습니다.

보고기간말 현재 회사의 주요 금융부채의 연도별 상환계획은 다음과 같습니다.

(당분기말)

(단위: 천원)

| 구 분      | 1년미만       | 1년에서 2년이<br>하 | 2년에서 5년이<br>하 | 계           |
|----------|------------|---------------|---------------|-------------|
| 매입채무     | 6,046,435  | -             | -             | 6,046,435   |
| 금융부채(*1) | 13,059,860 | 1,600,228     | 1,508,879     | 16,168,967  |
| 리스부채     | 581,988    | 221,936       | 15,987        | 819,912     |
| 파생상품부채   | 1,023,639  | -             | -             | 1,023,639   |
| 차입금      | 30,000,000 | 50,000,000    | -             | 80,000,000  |
| 합 계      | 50,711,922 | 51,822,164    | 1,524,866     | 104,058,952 |

(\*1) 금융상품에 해당하지 않는 종업원부채 등은 제외되었습니다.

(전기말)

(단위: 천원)

| 구 분      | 1년미만       | 1년에서 2년이<br>하 | 2년에서 5년이<br>하 | 계          |
|----------|------------|---------------|---------------|------------|
| 매입채무     | 7,832,098  | -             | -             | 7,832,098  |
| 금융부채(*1) | 10,684,814 | 1,831,095     | 1,465,789     | 13,981,698 |
| 리스부채     | 929,932    | 264,209       | 39,790        | 1,233,931  |
| 파생상품부채   | 417,468    | -             | -             | 417,468    |
| 차입금      | 30,000,000 | 41,482,466    | -             | 71,482,466 |
| 합 계      | 49,864,312 | 43,577,770    | 1,505,579     | 94,947,661 |

(\*1) 금융상품에 해당하지 않는 종업원부채 등은 제외되었습니다.

#### 4.2 자본 위험 관리

회사의 자본관리 목적은 계속기업으로서 주주 및 이해당사자들에게 이익을 지속적으로 제공할 수 있는 능력을 보호하고 자본비용을 절감하기 위해 최적 자본구조를 유지하는 것입니다.

산업 내의 타사와 마찬가지로 회사는 부채비율, 순차입금비율에 기초하여 자본을 관리하고 있습니다. 순차입금은 총 차입부채에서 현금및현금성자산 및 단기금융자산을차감한 금액입니다.

보고기간말 현재 부채비율, 순차입금비율은 다음과 같습니다.

(단위: 천원)

| 구 분           | 당분기말        | 전기말         |
|---------------|-------------|-------------|
| 부채총계(A)       | 120,385,314 | 109,877,281 |
| 자본총계(B)       | 218,075,021 | 214,918,365 |
| 예금 등(C)       | 39,022,192  | 44,698,821  |
| 차입금(D)        | 80,000,000  | 71,482,466  |
| 부채비율(A/B)     | 55.20%      | 51.13%      |
| 순차입금비율(D-C)/B | 18.79%      | 12.46%      |

## 5. 범주별 금융상품 및 공정가치

5.1 보고기간말 현재 범주별 금융상품의 종류별 장부금액 및 공정가치는 다음과 같습니다.

(단위: 천원)

| 구분                 | 당분기말        |             | 전기말         |             |
|--------------------|-------------|-------------|-------------|-------------|
|                    | 장부금액        | 공정가치        | 장부금액        | 공정가치        |
| <b>자산</b>          |             |             |             |             |
| 상각후원가측정금융자산        |             |             |             |             |
| 현금및현금성자산           | 37,498,544  | 37,498,544  | 44,698,821  | 44,698,821  |
| 매출채권및계약자산          | 57,481,894  | 57,481,894  | 75,750,897  | 75,750,897  |
| 기타금융자산             | 4,256,608   | 4,256,608   | 5,026,780   | 5,026,780   |
| 소 계                | 99,237,046  | 99,237,046  | 125,476,498 | 125,476,498 |
| 공정가치측정금융자산         |             |             |             |             |
| 당기손익공정가치측정금융자산     | 1,184,677   | 1,184,677   | 1,184,677   | 1,184,677   |
| 소 계                | 1,184,677   | 1,184,677   | 1,184,677   | 1,184,677   |
| 합 계                | 100,421,724 | 100,421,724 | 126,661,175 | 126,661,175 |
| <b>부채</b>          |             |             |             |             |
| 상각후원가측정금융부채        |             |             |             |             |
| 매입채무               | 6,046,435   | 6,046,435   | 7,832,098   | 7,832,098   |
| 금융부채(*1)           | 14,271,560  | 14,271,560  | 12,150,603  | 12,150,603  |
| 차입금                | 80,000,000  | 80,000,000  | 71,482,466  | 71,482,466  |
| 리스부채               | 819,912     | 819,912     | 1,233,931   | 1,233,931   |
| 소 계                | 101,137,906 | 101,137,906 | 92,699,098  | 92,699,098  |
| 공정가치측정금융부채         |             |             |             |             |
| 당기손익공정가치측정금융부채(*2) | 1,897,407   | 1,897,407   | 1,831,095   | 1,831,095   |
| 파생금융부채             | 1,023,639   | 1,023,639   | 417,468     | 417,468     |
| 소 계                | 2,921,046   | 2,921,046   | 2,248,563   | 2,248,563   |
| 합 계                | 104,058,952 | 104,058,952 | 94,947,661  | 94,947,661  |

(\*1) 금융상품에 해당하지 않는 종업원부채 등은 제외되었습니다.

(\*2) 회사는 2022년에 Park Systems GmbH 의 지분 100.0%를 취득하였고, 2025년에 Lyncee Tec SA 의 지분 100.0%를 취득하였습니다. 취득 시 조건부대가에 대한 금액을 상기 당기손익공정가치측정금융부채로 인식한 금액입니다.

5.2 보고기간 중 범주별 금융상품에서 발생한 손익의 내역은 다음과 같습니다.

(단위: 천원)

| 구분                    | 당분기       | 전분기       |
|-----------------------|-----------|-----------|
| <b>상각후원가측정금융자산</b>    |           |           |
| 이자수익                  | 274,505   | 520,008   |
| 외환손익                  | 4,291,188 | 391,551   |
| 대손상각비(환입)             | (584,752) | 80,323    |
| 소 계                   | 3,980,941 | 991,881   |
| <b>상각후원가측정금융부채</b>    |           |           |
| 이자비용                  | (30,337)  | (188,629) |
| 외환손익                  | (63,138)  | (14,120)  |
| 소 계                   | (93,475)  | (202,749) |
| <b>당기손익공정가치측정금융부채</b> |           |           |
| 당기손익공정가치측정금융부채평가손익    | (66,312)  | (149,605) |
| 파생상품거래손익              | (280,770) | (283,150) |
| 파생상품평가손익              | (606,170) | 417,728   |
| 소 계                   | (953,253) | (15,026)  |
| 합 계                   | 2,934,213 | 774,106   |

5.3 공정가치 측정

회사는 재무상태표에 공정가치로 측정되는 금융상품에 대하여 공정가치측정에 사용된 투입변수에 따라 다음과 같은 공정가치 서열체계로 분류하였습니다.

| 수준   | 내 용  |
|------|--|
| 수준 1 | 측정일에 동일한 자산이나 부채에 대한 접근 가능한 활성시장의 (조정되지 않은) 공시가격                     |
| 수준 2 | 수준 1의 공시가격 이외에 자산이나 부채에 대해 직접적으로 또는 간접적으로 관측가능한 투입변수를 사용하여 도출되는 공정가치 |
| 수준 3 | 자산이나 부채에 대한 관측가능하지 않은 투입변수를 활용하여 도출되는 공정가치                           |

1) 보고기간말 현재 공정가치로 측정된 금융상품의 수준별 공정가치 측정치는 다음과 같습니다.

(당분기말)

(단위: 천원)

| 구 분               | 당분기말 |           |           |           |
|-------------------|------|-----------|-----------|-----------|
|                   | 수준1  | 수준2       | 수준3       | 합계        |
| 금융자산              |      |           |           |           |
| 비유동당기손익공정가치측정금융자산 | -    | -         | 1,184,677 | 1,184,677 |
| 합 계               | -    | -         | 1,184,677 | 1,184,677 |
| 금융부채              |      |           |           |           |
| 유동당기손익공정가치측정금융부채  | -    | -         | 297,180   | 297,180   |
| 비유동당기손익공정가치측정금융부채 | -    | -         | 1,600,228 | 1,600,228 |
| 유동파생금융부채          | -    | 1,023,639 | -         | 1,023,639 |
| 합 계               | -    | 1,023,639 | 1,897,407 | 2,921,047 |

(전기말)

(단위: 천원)

| 구 분               | 전기말 |         |           |           |
|-------------------|-----|---------|-----------|-----------|
|                   | 수준1 | 수준2     | 수준3       | 합계        |
| 금융자산              |     |         |           |           |
| 비유동당기손익공정가치측정금융자산 | -   | -       | 1,184,677 | 1,184,677 |
| 합 계               | -   | -       | 1,184,677 | 1,184,677 |
| 금융부채              |     |         |           |           |
| 비유동당기손익공정가치측정금융부채 | -   | -       | 1,831,095 | 1,831,095 |
| 유동파생금융부채          | -   | 417,468 | -         | 417,468   |
| 합 계               | -   | 417,468 | 1,831,095 | 2,248,563 |

2) 보고기간말 현재 공정가치 서열체계 수준 3으로 측정된 금융상품의 변동내역은 다음과 같습니다.

(당분기말)

(단위: 천원)

| 구분       | 비유동당기손익<br>공정가치측정금융자산 | 유동당기손익<br>공정가치측정금융부채 | 비유동당기손익<br>공정가치측정금융부채 |
|----------|-----------------------|----------------------|-----------------------|
| 기초       | 1,184,677             | -                    | 1,831,095             |
| 당기손익 인식액 | -                     | 297,180              | (230,867)             |
| 취득/증가    | -                     | -                    | -                     |
| 처분/지급    | -                     | -                    | -                     |
| 기말       | 1,184,677             | 297,180              | 1,600,228             |

(전기말)

(단위: 천원)

| 구분       | 비유동당기손익<br>공정가치측정금융자산 | 유동당기손익<br>공정가치측정금융부채 | 비유동당기손익<br>공정가치측정금융부채 |
|----------|-----------------------|----------------------|-----------------------|
| 기초       | 1,463,196             | 1,490,685            | 1,413,805             |
| 당기손익 인식액 | 237,346               | 155,815              | 157,817               |
| 취득/증가    | -                     | -                    | 259,473               |
| 처분/지급    | (515,864)             | (1,646,500)          | -                     |

|    |           |   |           |
|----|-----------|---|-----------|
| 기말 | 1,184,677 | - | 1,831,095 |
|----|-----------|---|-----------|

3) 가치평가방법 및 투입변수

보고기간말 현재 공정가치가 공시되는 금융상품의 가치평가방법과 투입변수는 다음과 같습니다.

(단위: 천원)

| 구분   | 서열체계                      | 과목                        | 공정가치          | 가치평가방법   | 투입변수   |
|------|---------------------------|---------------------------|---------------|--|--|
| 당분기말 | 수준2                       | 유동파생금융부채                  | 1,023,639     | 옵션평가모형 (Black-Scholes, 내부모형 등)   | 기초환율, 변동성, 무위험이자율, 잔존만기, 목표환율, 누적이익 조건 등     |
|      |                           | 비유동당기손익공정가치<br>측정<br>금융자산 | 220,273       | 순자산가치평가방법 (Adjusted Net Asset Value Approach)  | 기초 순자산가치, 비유동자산 공정가치 조정, 유동성 할인율, 세후 기준 조정 등 |
|      | 964,404                   |                           | 옵션평가모형 (이항모형) | 기초주가, 전환가격, 변동성, 무위험이자율, 할인율(신용위험 반영), 배당률, 잔존만기, 추가상승비율(u), 추가하락비율(d), 위험중립확률(p), 시간경과분( $\Delta t$ ) 등 |  |
|      | 297,180                   |                           | 현재가치 할인법(DCF) | 계약기간, 할인율(무보증 회사채 이자율), 회수예정시점 등   |  |
|      | 수준3                       | 비유동당기손익공정가치<br>측정<br>금융부채 | 1,600,228     | 현재가치 할인법(DCF)  | 계약기간, 할인율(무보증 회사채 이자율), 회수예정시점 등             |
| 전기말  | 수준2                       | 유동파생금융부채                  | 417,468       | 옵션평가모형 (Black-Scholes, 내부모형 등)   | 기초환율, 변동성, 무위험이자율, 잔존만기, 목표환율, 누적이익 조건 등     |
|      |                           | 비유동당기손익공정가치<br>측정<br>금융자산 | 220,273       | 순자산가치평가방법 (Adjusted Net Asset Value Approach)  | 기초 순자산가치, 비유동자산 공정가치 조정, 유동성 할인율, 세후 기준 조정 등 |
|      | 964,404                   |                           | 옵션평가모형 (이항모형) | 기초주가, 전환가격, 변동성, 무위험이자율, 할인율(신용위험 반영), 배당률, 잔존만기, 추가상승비율(u), 추가하락비율(d), 위험중립확률(p), 시간경과분( $\Delta t$ ) 등 |  |
|      | 비유동당기손익공정가치<br>측정<br>금융부채 |                           | 1,831,095     | 현재가치 할인법(DCF)  | 계약기간, 할인율(무보증 회사채 이자율), 회수예정시점 등             |

6. 영업부문

회사의 주요 수익은 원자현미경 등 첨단계측장비의 제조 및 판매로부터 창출되며, 성과에 대한 최고 영업의사결정자에게 보고되는 정보 또한 상기 주요 수익 관련 정보가 단일부문으로 보고됩니다. 따라서 한국채택국제회계기준 제1108호 '영업부문'에 따른 보고부문은 단일부문으로 부문별 정보는 공시하지 않으며, 기업전체 수준에서의 지역별 정보는 다음과 같습니다.

(단위: 천원)

| 구분    | 당분기       | 전분기        |
|-------|-----------|------------|
| 내수    | 4,302,489 | 11,168,487 |
| 내수 소계 | 4,302,489 | 11,168,487 |
| 수출    |           |            |
| 미국    | 9,134,547 | 3,526,651  |

|         |            |            |
|---------|------------|------------|
| 유류      | 2,749,954  | 2,843,306  |
| 중화권     | 13,051,663 | 23,211,264 |
| 기타      | 1,447,848  | 1,579,743  |
| 수 출 소 계 | 26,384,013 | 31,160,964 |
| 합 계     | 30,686,501 | 42,329,451 |

보고기간 중 회사의 수익금액 중 전체 수익의 10%이상을 차지하는 주요 고객 및 수익금액은 다음과 같습니다.

(단위: 천원)

| 회 사 | 당분기        |     | 전분기       |    |
|-----|------------|-----|-----------|----|
|     | 금액         | 비율  | 금액        | 비율 |
| A사  | 9,134,547  | 30% | 3,526,651 | 8% |
| B사  | 4,770,595  | 16% | -         | -  |
| 합계  | 13,905,143 | 46% | 3,526,651 | 8% |

## 7. 현금및현금성자산

7.1 보고기간말 현재 현금및현금성자산의 구성내역은 다음과 같습니다.

(단위: 천원)

| 구분     | 예입처      | 당분기말       | 전기말        |
|--------|----------|------------|------------|
| 현금     | -        | 2,530      | 500        |
| 원화보통예금 | KB국민은행 등 | 5,480,785  | 6,146,284  |
| 외화보통예금 | KB국민은행 등 | 22,024,845 | 14,358,106 |
| 원화정기예금 | KB국민은행 등 | 0          | 7,283,828  |
| 외화정기예금 | KB국민은행 등 | 9,990,384  | 16,910,103 |
| 합 계    |          | 37,498,544 | 44,698,821 |

## 8. 기타금융자산

8.1 보고기간말 현재 기타금융자산의 구성내역은 다음과 같습니다.

(단위: 천원)

| 구 분       | 당분기말      |         | 전기말       |         |
|-----------|-----------|---------|-----------|---------|
|           | 유 동       | 비유동     | 유 동       | 비유동     |
| 단기금융자산    | 1,523,648 | -       | 1,500,000 | -       |
| 미수금       | 191,030   | -       | 784,874   | -       |
| 대여금       | 650,014   | -       | 842,860   | -       |
| 미수수익      | 102,765   | -       | 126,415   | -       |
| 채무증권(국공채) | -         | 35,330  | -         | 35,330  |
| 임차보증금     | 1,607,432 | 146,390 | 1,591,941 | 145,359 |
| 합 계       | 4,074,888 | 181,720 | 4,846,091 | 180,689 |

8.2 보고기간종료일 현재 사용이 제한된 단기금융상품의 내역은 다음과 같습니다.

(단위: 천원)

| 구분     | 예입처  | 당분기말    | 전기말       | 내역        |
|--------|------|---------|-----------|-----------|
| 원화정기예금 | 기업은행 | -       | 1,000,000 | 임직원 대출 담보 |
| 원화정기예금 | 신한은행 | 500,000 | 500,000   | 임직원 대출 담보 |
| 합 계    |      | 500,000 | 1,500,000 |           |

## 9. 매출채권및계약자산

9.1 보고기간말 현재 매출채권및계약자산 내역은 다음과 같습니다.

(단위: 천원)

| 구 분      | 당분기말       |           |            | 전기말        |             |            |
|----------|------------|-----------|------------|------------|-------------|------------|
|          | 금액         | 대손충당금     | 장부금액       | 금액         | 대손충당금       | 장부금액       |
| 매출채권     | 52,220,301 | (568,530) | 51,651,771 | 69,027,904 | (1,049,365) | 67,978,539 |
| 받을어음     | 3,586      | -         | 3,586      | 2,728,227  | -           | 2,728,227  |
| 계약자산(*1) | 5,875,663  | (49,126)  | 5,826,537  | 5,197,174  | (153,043)   | 5,044,131  |
| 합 계      | 58,099,550 | (617,656) | 57,481,894 | 76,953,305 | (1,202,408) | 75,750,897 |

(\*1) 회사는 고객과의 계약에 따라 재화 또는 용역을 이전하였으나, 청구 요건이 충족되지 않아 청구가 지연된 금액을 계약자산으로 인식하고 있습니다.

9.2 보고기간말 현재 매출채권및계약자산의 연령분석 내역은 다음과 같습니다.

(단위: 천원)

| 구 분               | 당분기말       | 전기말        |
|-------------------|------------|------------|
| 연체되지 않은 채권        | 26,248,878 | 43,813,796 |
| 연체되었으나 손상되지 않은 채권 | 31,233,016 | 32,997,868 |
| 3개월 이하            | 26,775,340 | 19,529,581 |
| 3개월 초과 6개월 이하     | 2,625,540  | 11,280,526 |
| 6개월 초과 12개월 이하    | 1,832,137  | 2,187,761  |
| 12개월 초과           | -          | -          |
| 손상된 채권            | 617,656    | 141,641    |
| 합 계               | 58,099,550 | 76,953,305 |

9.3 보고기간 중 매출채권및계약자산 대손충당금의 계산내역은 다음과 같습니다.

(단위: 천원)

| 구 분         | 연체되지 않은 채권 | 연체되었으나 손상되지 않은 채권 |           |           |         | 손상된 채권  | 계          |
|-------------|------------|-------------------|-----------|-----------|---------|---------|------------|
|             |            | 3개월 이하            | 6개월 이하    | 9개월 이하    | 12개월 이하 |         |            |
| (당분기말)      |            |                   |           |           |         |         |            |
| 매출채권및계약자산   |            |                   |           |           |         |         |            |
| 특수관계자채권     | 17,052,112 | 24,394,873        | 1,680,226 | 1,384,159 | -       | -       | 44,511,370 |
| 일반매출채권및계약자산 | 9,314,425  | 2,596,430         | 991,460   | 484,801   | 96,252  | 104,811 | 13,588,180 |
| 소 계         | 26,366,536 | 26,991,304        | 2,671,686 | 1,868,960 | 96,252  | 104,811 | 58,099,550 |
| 기대손실률       | 0.45%      | 0.80%             | 1.73%     | 5.57%     | 30.17%  | 100.00% | -          |
| 손실충당금       | 117,658    | 215,964           | 46,147    | 104,032   | 29,043  | 104,811 | 617,656    |
| 합 계         | 26,248,878 | 26,775,340        | 2,625,540 | 1,764,928 | 67,209  | -       | 57,481,894 |

|             |            |            |            |           |        |         |            |
|-------------|------------|------------|------------|-----------|--------|---------|------------|
|             |            | 0          |            |           |        |         |            |
| (전기말)       |            |            |            |           |        |         |            |
| 매출채권및계약자산   |            |            |            |           |        |         |            |
| 특수관계자채권     | 28,790,276 | 12,585,649 | 10,763,121 | 2,007,107 | -      | -       | 54,146,153 |
| 일반매출채권및계약자산 | 15,023,520 | 6,943,932  | 517,405    | 91,260    | 89,394 | 141,641 | 22,807,152 |
| 소 계         | 43,813,796 | 19,529,581 | 11,280,526 | 2,098,366 | 89,394 | 141,641 | 76,953,305 |
| 기대손실률       | 0.83%      | 1.35%      | 2.38%      | 6.65%     | 30.17% | 100.00% | -          |
| 손실충당금       | 362,967    | 262,921    | 268,377    | 139,528   | 26,974 | 141,641 | 1,202,408  |
| 합 계         | 43,450,829 | 19,266,660 | 11,012,149 | 1,958,839 | 62,420 | -       | 75,750,897 |

9.4 보고기간 중 매출채권 및 계약자산의 대손충당금 변동은 다음과 같습니다.

(단위: 천원)

| 구 분   | 당분기말      | 전기말       |
|-------|-----------|-----------|
| 기초금액  | 1,202,408 | 1,277,182 |
| 대손상각비 | (584,752) | (74,774)  |
| 제각 등  | -         | -         |
| 기말금액  | 617,656   | 1,202,408 |

9.5 보고기간말 계약자산의 변동내역은 다음과 같습니다.

(단위: 천원)

| 구 분  | 당분기말      | 전기말         |
|------|-----------|-------------|
| 기초금액 | 5,197,174 | 7,759,163   |
| 증가   | 1,032,961 | 6,355,927   |
| 감소   | (354,471) | (8,917,916) |
| 기말금액 | 5,875,663 | 5,197,174   |

## 10. 재고자산

10.1 보고기간말 현재 재고자산의 내역은 다음과 같습니다.

(단위: 천원)

| 구 분 | 당분기말       |             |            | 전기말        |           |            |
|-----|------------|-------------|------------|------------|-----------|------------|
|     | 평가전금액      | 평가총당금(*1)   | 장부금액       | 평가전금액      | 평가총당금(*1) | 장부금액       |
| 상품  | 700,446    | -           | 700,446    | 38,764     | -         | 38,764     |
| 제품  | 11,135,156 | (134,454)   | 11,000,702 | 10,124,907 | (161,042) | 9,963,865  |
| 반제품 | 11,770,810 | (248,653)   | 11,522,157 | 12,362,172 | (155,778) | 12,206,394 |
| 원재료 | 26,231,391 | (731,472)   | 25,499,919 | 23,120,570 | (676,654) | 22,443,916 |
| 합 계 | 49,837,80  | (1,114,579) | 48,723,22  | 45,646,41  | (993,474) | 44,652,93  |

|  |   |   |   |   |   |
|--|---|---|---|---|---|
|  | 3 | ) | 4 | 3 | 9 |
|--|---|---|---|---|---|

(\*1) 보고기간 중 비용으로 인식한 재고자산 원가에는 재고자산을 순실현가능가치로 평가한 평가손실 121,105천원(평가손실환입 전기:113,275천원)이 포함되어 있습니다.

## 11. 기타자산

보고기간말 현재 기타자산의 내역은 다음과 같습니다.

(단위: 천원)

| 구 분  | 당분기말      |     | 전기말       |     |
|------|-----------|-----|-----------|-----|
|      | 유 동       | 비유동 | 유 동       | 비유동 |
| 선급금  | 7,406,277 | -   | 5,390,628 | -   |
| 선급비용 | 609,066   | -   | 582,041   | -   |
| 합 계  | 8,015,342 | -   | 5,972,669 | -   |

## 12. 당기손익공정가치측정금융자산

보고기간말 현재 당기손익공정가치측정금융자산의 내역은 다음과 같습니다.

(단위: 천원)

| 구 분      | 당분기말 |           | 전기말 |           |
|----------|------|-----------|-----|-----------|
|          | 유 동  | 비유동       | 유 동 | 비유동       |
| 수익증권(*1) | -    | 220,273   | -   | 220,273   |
| 우선주식(*2) | -    | 964,404   | -   | 964,404   |
| 합 계      | -    | 1,184,677 | -   | 1,184,677 |

(\*1) 회사는 2020년 12월 14일 KB증권에서 설립한 케이비 Pre-IPO 2호(TCB) 신기술사업투자조합에 공동투자자로 참여하여 투자 및 양해각서를 체결하였습니다.

(\*2) 회사는 새로운 제품 개발과 공동기술 개발 등 신규시장 개척을 위하여 미국에 설립된 비상장법인인 Molecular Vista, Inc.사에 2020년 3월 19일 US\$50만불을 투자하여 주식 526,316주를 취득하였습니다.

## 13. 종속기업및관계기업투자

13.1 보고기간말 현재 종속기업및관계기업투자 내역은 다음과 같습니다.

(단위: 천원)

| 구분   | 회사명                                | 소재지 | 지분율 (%) | 취득원가       | 당분기말       | 전기말        |
|------|------------------------------------|-----|---------|------------|------------|------------|
| 종속기업 | Park Systems Inc.(*1)              | 미국  | 100     | 9,118,917  |            | -          |
|      | Park Systems Japan Inc.            | 일본  | 100     | 4,802,360  | 4,802,360  | 4,802,360  |
|      | Park Systems Pte Ltd               | 싱가폴 | 100     | 250,613    | 250,613    | 250,613    |
|      | Park Systems Europe GmbH(*1)       | 독일  | 100     | 3,983,743  | 1,946,270  | 1,946,270  |
|      | Park Systems India Private Limited | 인도  | 100     | 65,959     | 65,959     | 65,959     |
|      | Park Systems Taiwan Co.,Ltd.       | 대만  | 100     | 220,508    | 220,508    | 220,508    |
|      | Park Systems GmbH                  | 독일  | 100     | 12,205,535 | 12,205,535 | 12,205,535 |
|      | LynceeTec SA                       | 스위스 | 100     | 15,221,710 | 15,221,710 | 15,221,710 |

|      |                       |    |       |            |            |            |
|------|-----------------------|----|-------|------------|------------|------------|
|      | 소 계                   |    |       | 45,869,344 | 34,712,955 | 34,712,955 |
| 관계기업 | (주)퀵스레퍼런스(*2)         | 한국 | 6.76  | 299,992    | 351,893    | 351,893    |
|      | lightsource.tech GmbH | 독일 | 25.10 | 2,048,959  | 2,027,440  | 2,027,440  |
|      | 소 계                   |    |       | 2,348,950  | 2,379,332  | 2,379,332  |
|      | 합 계                   |    |       | 48,218,294 | 37,092,287 | 37,092,287 |

(\*1) Park Systems Inc.(미국)은 과거 인식된 손상차손으로 인해 당기말 및 전기말 장부금액이 0원이며, Park Systems Europe GmbH(독일)은 과거 인식된 손상차손으로 인해 당기말 및 전기말 장부금액이 1,946백만원입니다.

(\*2) 소유지분율이 20%미만이나, 임원 선임 및 주요경영의사결정 참여 등을 통해 유의적인 영향력을 보유하고 있으므로 관계기업 투자자산으로 분류하였습니다.

13.2 보고기간 중 종속기업투자의 변동내역은 다음과 같습니다.

(당분기)

(단위: 천원)

| 회사명                                | 기 초        | 취 득 | 처 분 | 손상(환입) | 기 말        |
|------------------------------------|------------|-----|-----|--------|------------|
| 종속기업                               |            |     |     |        |            |
| Park Systems Inc.                  | -          | -   | -   | -      | -          |
| Park Systems Japan Inc.            | 4,802,360  |     |     |        | 4,802,360  |
| Park Systems Pte Ltd.              | 250,613    |     |     |        | 250,613    |
| Park Systems Europe GmbH           | 1,946,270  |     |     |        | 1,946,270  |
| Park Systems India Private Limited | 65,959     |     |     |        | 65,959     |
| Park Systems Taiwan Co.,Ltd.       | 220,508    |     |     |        | 220,508    |
| Park Systems GmbH                  | 12,205,535 |     |     |        | 12,205,535 |
| LynceeTec SA                       | 15,221,710 |     |     |        | 15,221,710 |
| 합 계                                | 34,712,955 |     |     |        | 34,712,955 |

(전분기)

(단위: 천원)

| 회사명                                | 기 초        | 취 득(*)     | 처 분 | 손상(환입) | 기 말        |
|------------------------------------|------------|------------|-----|--------|------------|
| 종속기업:                              |            |            |     |        |            |
| Park Systems Inc.                  | -          | -          | -   | -      | -          |
| Park Systems Japan Inc.            | 4,802,360  | -          | -   | -      | 4,802,360  |
| Park Systems Pte Ltd.              | 250,613    | -          | -   | -      | 250,613    |
| Park Systems Europe GmbH           | 1,946,270  | -          | -   | -      | 1,946,270  |
| Park Systems India Private Limited | 65,959     | -          | -   | -      | 65,959     |
| Park Systems Taiwan Co.,Ltd.       | 220,508    | -          | -   | -      | 220,508    |
| Park Systems GmbH                  | 12,205,535 | -          | -   | -      | 12,205,535 |
| LynceeTec SA                       | -          | 15,177,164 | -   | -      | 15,177,164 |
| 합 계                                | 19,491,245 | 15,177,164 | -   | -      | 34,668,409 |

13.3 보고기간말 현재 종속기업 및 관계기업의 요약재무정보는 다음과 같습니다.

(당분기말)

(단위: 천원)

| 회사명                                | 자산         | 부채         | 자본        | 매출액        | 당기순이익       | 총포괄순익       |
|------------------------------------|------------|------------|-----------|------------|-------------|-------------|
| 종속기업                               |            |            |           |            |             |             |
| Park Systems Inc.                  | 25,798,847 | 23,230,637 | 2,568,210 | 12,545,902 | 854,858     | 970,415     |
| Park Systems Japan Inc.            | 10,030,477 | 4,060,295  | 5,970,182 | 1,071,392  | (67,584)    | 117,034     |
| Park Systems Pte Ltd               | 8,425,696  | 6,627,142  | 1,798,554 | 1,132,501  | 185,965     | 263,942     |
| Park Systems Europe GmbH           | 19,785,064 | 18,114,876 | 1,670,187 | 3,899,653  | (1,323,905) | (1,263,740) |
| Park Systems India Private Limited | 36,773     | 2,813      | 33,960    | -          | (7,926)     | (7,785)     |
| Park Systems Taiwan                | 9,076,278  | 4,372,652  | 4,703,625 | 2,074,155  | (35,802)    | 94,029      |

|                       |            |           |            |           |           |           |
|-----------------------|------------|-----------|------------|-----------|-----------|-----------|
| Co.,Ltd.              |            |           |            |           |           |           |
| Park Systems GmbH     | 22,421,972 | 4,400,456 | 18,021,516 | 3,636,678 | 318,810   | 809,004   |
| LynceeTec SA          | 22,719,236 | 6,156,338 | 16,562,898 | 3,019,263 | (114,975) | 586,013   |
| 관계기업                  |            |           |            |           |           |           |
| (주)퀵스레퍼런스             | 3,863,907  | 1,674,759 | 2,189,149  | 39,600    | (145,804) | (145,804) |
| lightsource.tech GmbH | 2,161,970  | 517,452   | 1,644,517  | 357,368   | (233,484) | (233,484) |

(전기말)

(단위: 천원)

| 회사명                                | 자산         | 부채         | 자본         | 매출액        | 당기순이익     | 총포괄손익     |
|------------------------------------|------------|------------|------------|------------|-----------|-----------|
| 종속기업                               |            |            |            |            |           |           |
| Park Systems Inc.                  | 27,836,398 | 26,238,603 | 1,597,794  | 41,830,602 | 1,695,599 | 1,713,478 |
| Park Systems Japan Inc.            | 12,774,880 | 6,921,732  | 5,853,148  | 9,680,820  | 252,010   | 127,982   |
| Park Systems Pte Ltd               | 8,044,666  | 6,510,054  | 1,534,612  | 8,541,999  | 106,416   | 155,747   |
| Park Systems Europe GmbH           | 22,004,373 | 19,070,445 | 2,933,928  | 21,683,251 | 661,462   | 987,657   |
| Park Systems India Private Limited | 44,317     | 2,573      | 41,744     | 612        | (22,498)  | (26,859)  |
| Park Systems Taiwan Co.,Ltd.       | 10,012,216 | 5,402,620  | 4,609,597  | 13,642,635 | 1,124,186 | 1,213,462 |
| Park Systems GmbH                  | 20,587,719 | 3,375,207  | 17,212,512 | 15,711,919 | 1,235,170 | 2,777,664 |
| LynceeTec SA                       | 23,471,450 | 7,494,565  | 15,976,885 | 4,557,740  | (874,863) | 755,175   |
| 관계기업                               |            |            |            |            |           |           |
| (주)퀵스레퍼런스                          | 3,697,872  | 1,362,919  | 2,334,953  | 828,554    | 28,404    | 28,404    |
| lightsource.tech GmbH              | 2,271,867  | 442,892    | 1,828,975  | 1,537,513  | (390,742) | (390,742) |

## 14. 유형자산

14.1 보고기간 중 유형자산 변동내역은 다음과 같습니다.

(당분기)

(단위: 천원)

| 구분       | 토지         | 건물         | 기계장치        | 차량운반구     | 비품          | 사용권자산       | 기타유형자산      | 건설중인자산       | 합계           |
|----------|------------|------------|-------------|-----------|-------------|-------------|-------------|--------------|--------------|
| <기초>     |            |            |             |           |             |             |             |              |              |
| 취득원가     | 13,422,593 | 107,336    | 7,640,023   | 1,361,676 | 5,470,404   | 4,845,242   | 2,599,773   | 84,348,033   | 119,795,078  |
| 감가상각누계액  | -          | (4,920)    | (4,408,762) | (666,058) | (3,572,330) | (3,288,336) | (1,896,039) | -            | (13,836,445) |
| 정부보조금    | -          | -          | (128,434)   | -         | (8,764)     | -           | (7,873)     | -            | (145,071)    |
| 순장부가액    | 13,422,593 | 102,416    | 3,102,827   | 695,617   | 1,889,309   | 1,556,905   | 695,861     | 84,348,033   | 105,813,562  |
| <기중변동액>  |            |            |             |           |             |             |             |              |              |
| 취득       | -          | 88,197,496 | 923,348     | -         | 804,342     | -           | -           | 27,898,133   | 117,823,319  |
| 정부보조금 증가 | -          | -          | -           | -         | -           | -           | -           | -            | -            |
| 처분및대체    | -          | -          | -           | -         | -           | -           | -           | (83,397,979) | (83,397,979) |
| 감가상각비    | -          | (184,416)  | (273,389)   | (62,774)  | (212,993)   | (563,579)   | (73,416)    | -            | (1,370,567)  |
| 순장부가액    | -          | 88,013,080 | 649,959     | (62,774)  | 591,348     | (563,579)   | (73,416)    | (55,499,846) | 33,054,773   |

| <당분기말>  |            |            |             |           |             |             |             |            |              |
|---------|------------|------------|-------------|-----------|-------------|-------------|-------------|------------|--------------|
| 취득원가    | 13,422,593 | 88,304,831 | 8,563,371   | 1,361,676 | 6,274,745   | 4,845,242   | 2,599,773   | 28,848,188 | 154,220,418  |
| 감가상각누계액 | -          | (189,335)  | (4,696,045) | (728,833) | (3,786,457) | (3,851,915) | (1,970,635) | -          | (15,223,220) |
| 정부보조금   | -          | -          | (114,539)   | -         | (7,632)     | -           | (6,692)     | -          | (128,863)    |
| 순장부가액   | 13,422,593 | 88,115,496 | 3,752,786   | 632,843   | 2,480,657   | 993,326     | 622,445     | 28,848,188 | 138,868,335  |

(전분기)

(단위: 천원)

| 구 분      | 토지         | 건물      | 기계장치        | 차량운반구     | 비 품         | 사용권자 산      | 기타유형 자산     | 건설중인 자산    | 합 계          |
|----------|------------|---------|-------------|-----------|-------------|-------------|-------------|------------|--------------|
| <기초>     |            |         |             |           |             |             |             |            |              |
| 취득원가     | 13,422,593 | 107,335 | 6,177,149   | 1,200,382 | 5,089,524   | 4,382,645   | 2,530,273   | 35,116,220 | 68,026,121   |
| 감가상각누계액  | -          | (2,236) | (3,492,766) | (589,377) | (3,039,879) | (1,204,555) | (1,602,228) | -          | (9,931,041)  |
| 정부보조금    | -          | -       | (192,332)   | -         | (13,295)    | -           | (12,597)    | -          | (218,224)    |
| 순장부가액    | 13,422,593 | 105,099 | 2,492,051   | 611,005   | 2,036,350   | 3,178,090   | 915,448     | 35,116,220 | 57,876,856   |
| <기중변동액>  |            |         |             |           |             |             |             |            |              |
| 취득       | -          | -       | 8,417       | 25,212    | 69,244      | 132,589     | -           | 10,311,165 | 10,546,627   |
| 정부보조금 증가 | -          | -       | -           | -         | -           | -           | -           | -          | -            |
| 처분및대체    | -          | -       | (89,274)    | -         | -           | -           | -           | (25,212)   | (114,486)    |
| 감가상각비    | -          | (671)   | (201,006)   | (52,381)  | (198,685)   | (550,613)   | (71,743)    | -          | (1,075,098)  |
| 순장부가액    | -          | (671)   | (281,862)   | (27,169)  | (129,441)   | (418,024)   | (71,743)    | 10,285,952 | 9,357,043    |
| <전분기말>   |            |         |             |           |             |             |             |            |              |
| 취득원가     | 13,422,593 | 107,336 | 6,073,975   | 1,225,594 | 5,158,769   | 4,515,234   | 2,530,273   | 45,402,173 | 78,435,945   |
| 감가상각누계액  | -          | (2,907) | (3,688,500) | (641,759) | (3,239,697) | (1,755,168) | (1,675,152) | -          | (11,003,181) |
| 정부보조금    | -          | -       | (175,286)   | -         | (12,162)    | -           | (11,416)    | -          | (198,865)    |
| 순장부가액    | 13,422,593 | 104,429 | 2,210,189   | 583,836   | 1,906,910   | 2,760,066   | 843,705     | 45,402,173 | 67,233,899   |

14.2 당분기말 및 전분기말의 유형자산 상각내역은 다음과 같습니다.

(단위: 천원)

| 구 분     | 당분기       | 전분기       |
|---------|-----------|-----------|
| 매출원가    | 192,260   | 189,418   |
| 판매비와관리비 | 592,996   | 447,092   |
| 경상연구개발비 | 585,310   | 438,589   |
| 합 계     | 1,370,567 | 1,075,099 |

## 15. 리스 - 사용권자산

회사가 리스이용자인 경우의 리스에 대한 정보는 다음과 같습니다.

### 15.1 재무상태표에 인식된 금액

리스와 관련해 재무상태표에 인식된 금액은 다음과 같습니다.

(단위: 천원)

| 구 분   | 당분기말    | 전기말       |
|-------|---------|-----------|
| 사용권자산 |         |           |
| 부동산   | 988,939 | 1,550,638 |
| 차량운반구 | 4,387   | 6,267     |
| 합 계   | 993,326 | 1,556,905 |

(단위: 천원)

| 구 분  | 당분기말    | 전기말       |
|------|---------|-----------|
| 리스부채 |         |           |
| 유동   | 581,988 | 929,932   |
| 비유동  | 237,923 | 303,999   |
| 합 계  | 819,912 | 1,233,931 |

### 15.2 손익계산서에 인식된 금액

리스와 관련해서 손익계산서에 인식된 금액은 다음과 같습니다.

(단위: 천원)

| 구 분           | 당분기     | 전분기     |
|---------------|---------|---------|
| 사용권자산의 감가상각비  |         |         |
| 부동산           | 561,699 | 548,733 |
| 차량            | 1,880   | 1,880   |
| 합 계           | 563,579 | 550,613 |
| 리스부채에 대한 이자비용 | 10,164  | 34,458  |
| 단기리스료         | 2,618   | 9,582   |
| 소액리스료         | 14,342  | 8,030   |

(\*) 당기 중 리스의 총 현금유출은 441백만원(전분기 : 423백만) 입니다.

### 15.3 사용권자산 및 리스부채의 변동내역

당분기와 전기 중 사용권자산의 변동 금액은 다음과 같습니다.

(단위: 천원)

| 구 분 | 당분기말      | 전기말       |
|-----|-----------|-----------|
| 기초  | 1,556,905 | 3,178,090 |
| 증가  |           | 605,783   |

|       |           |             |
|-------|-----------|-------------|
| 상각    | (563,579) | (2,226,968) |
| 처분/해지 |           | -           |
| 기말    | 993,326   | 1,556,905   |

당분기와 전기 중 리스부채의 변동 금액은 다음과 같습니다.

(단위: 천원)

| 구 분   | 당분기말      | 전기말         |
|-------|-----------|-------------|
| 기초    | 1,233,931 | 2,247,637   |
| 증가    | -         | 579,698     |
| 처분/해지 | -         | -           |
| 이자비용  | 10,164    | 79,237      |
| 지급    | (424,184) | (1,672,640) |
| 기말    | 819,912   | 1,233,931   |

## 16. 무형자산

16.1 보고기간 중 무형자산 변동내역은 다음과 같습니다.

(당분기)

(단위: 천원)

| 구 분         | 기초장부가액    | 취 득     | 상 각      | 대 체       | 당분기말<br>장부가액 | 당분기말<br>취득가액 | 당분기말<br>상각누계액 |
|-------------|-----------|---------|----------|-----------|--------------|--------------|---------------|
| 특허권         | 41,118    | -       | (2,374)  | 73,672    | 112,417      | 144,073      | (31,656)      |
| 상표권         | 7,647     | -       | (458)    | -         | 7,189        | 9,168        | (1,979)       |
| 소프트웨어       | 677,989   | 87,510  | (56,817) | 72,000    | 780,683      | 1,221,838    | (441,155)     |
| 국고보조금_소프트웨어 | (35,127)  | -       | 2,570    | -         | (32,557)     | (51,406)     | 18,849        |
| 건설중인무형자산    | 326,945   | 243,396 | -        | (145,672) | 424,669      | 424,669      | -             |
| 합 계         | 1,018,573 | 330,906 | (57,079) | -         | 1,292,401    | 1,748,342    | (455,941)     |

(전분기)

(단위: 천원)

| 구 분      | 기초장부가액  | 취 득    | 상 각      | 대 체   | 전분기말<br>장부가액 | 전분기말<br>취득가액 | 전분기말<br>상각누계액 |
|----------|---------|--------|----------|-------|--------------|--------------|---------------|
| 특허권      | 38,143  | -      | (1,519)  | -     | 36,623       | 60,779       | (24,155)      |
| 상표권      | 335     | -      | (49)     | 622   | 908          | 984          | (76)          |
| 소프트웨어    | 574,093 | 14,102 | (39,818) | -     | 548,376      | 782,060      | (233,683)     |
| 건설중인무형자산 | 107,026 | 14,066 | -        | (622) | 120,469      | 120,469      | -             |
| 합 계      | 719,596 | 28,168 | (41,387) | -     | 706,376      | 964,292      | (257,915)     |

16.2 당분기 및 전분기의 무형자산 상각내역은 다음과 같습니다.

(단위: 천원)

| 구 분     | 당분기    | 전분기    |
|---------|--------|--------|
| 매출원가    | 147    | 147    |
| 판매비와관리비 | 19,718 | 8,623  |
| 경상연구개발비 | 37,214 | 32,617 |
| 합 계     | 57,079 | 41,387 |

## 17. 차입금

17.1 보고기간말 현재 회사의 차입금 내역은 다음과 같습니다.

(단위: 천원)

| 구분    | 차입처  | 종류                   | 이자율(%)   | 만기일        | 금액         |            |
|-------|------|----------------------|----------|------------|------------|------------|
|       |      |                      |          |            | 당분기말       | 전기말        |
| 단기차입금 | 국민은행 | 운전자금                 | 2.3500%  | 2026-11-21 | 10,000,000 | 10,000,000 |
|       | 기업은행 | 운전자금                 | 1.9755%  | 2026-11-28 | 10,000,000 | 10,000,000 |
|       | 기업은행 | 운전자금                 | 2.0055%  | 2026-12-30 | 10,000,000 | 10,000,000 |
| 소 계   |      |                      |          |            | 30,000,000 | 30,000,000 |
| 장기차입금 | 신한은행 | 시설자금대출(수출입은행<br>온렌딩) | 3.33600% | 2027-05-11 | 20,000,000 | 20,000,000 |
|       | 신한은행 | 시설자금대출(일반)           | 3.51789% | 2027-05-11 | 30,000,000 | 21,482,466 |
| 소 계   |      |                      |          |            | 50,000,000 | 41,482,466 |
| 합 계   |      |                      |          |            | 80,000,000 | 71,482,466 |

17.2 장기차입금의 연도별 상환계획은 다음과 같습니다.

(단위: 천원)

| 상환연도  | 상환금액       |
|-------|------------|
| 2027년 | 50,000,000 |
| 합계    | 50,000,000 |

## 18. 총당부채

18.1 보고기간말 현재 총당부채의 내역은 다음과 같습니다.

(단위: 천원)

| 구분       | 당분기말      |        | 전기말       |        |
|----------|-----------|--------|-----------|--------|
|          | 유동        | 비유동    | 유동        | 비유동    |
| 판매보증총당부채 | 523,200   |        | 542,630   | -      |
| 복구총당부채   | 1,135,933 | 63,315 | 1,125,176 | 62,755 |
| 합 계      | 1,659,132 | 63,315 | 1,667,806 | 62,755 |

### 18.2 판매보증총당부채

회사는 보고기간말 현재 판매한 제품에 대한 무상 품질보증수선과 관련하여 장래에 지출될 것으로 예상되는 금액을 보증기간(1~3년) 및 과거 경험율 등을 기초로 추정하여 판매보증총당부채로 설정하고 있습니다.

보고기간 중 판매보증총당부채의 변동내역은 다음과 같습니다.

(당분기)

(단위: 천원)

| 구분       | 기 초     | 전입(환입)  | 사 용       | 당분기말    |
|----------|---------|---------|-----------|---------|
| 판매보증충당부채 | 542,630 | 125,345 | (144,776) | 523,200 |

(전분기)  
(단위: 천원)

| 구분       | 기 초     | 전입(환입)  | 사 용       | 전분기말    |
|----------|---------|---------|-----------|---------|
| 판매보증충당부채 | 320,484 | 245,984 | (114,087) | 452,381 |

### 18.3 복구충당부채

회사는 건물에 대한 임차기간 종료후 발생할 것으로 예상되는 복구비용을 추정하여 충당부채로 계상하고 있습니다. 보고기간말 발생한 복구충당부채의 변동내역은 다음과 같습니다.

(단위: 천원)

| 구분     | 당분기말      |        | 전기말       |             |
|--------|-----------|--------|-----------|-------------|
|        | 유동        | 비유동    | 유동        | 비유동         |
| 기초금액   | 1,125,176 | 62,755 | 13,471    | 1,116,302   |
| 증가액    | 11,318    | -      | 23,878    | 46,280      |
| 환입/감소액 | -         | -      | (12,000)  | -           |
| 유동성대체  | (560)     | 560    | 1,099,827 | (1,099,827) |
| 기말금액   | 1,135,933 | 63,315 | 1,125,176 | 62,755      |

### 19. 기타금융부채

보고기간말 현재 기타금융부채의 내역은 다음과 같습니다.

(단위: 천원)

| 구분              | 당분기말       |           | 전기말        |           |
|-----------------|------------|-----------|------------|-----------|
|                 | 유동         | 비유동       | 유동         | 비유동       |
| 미지급금(*1)        | 11,093,155 | 1,508,879 | 12,530,323 | 1,465,789 |
| 미지급비용           | 1,090,698  | 508,320   | 1,314,666  | 468,616   |
| 미지급배당금          | 3,485,286  | -         | 9,711      | -         |
| 상각후원가측정금융부채(*2) | 851,791    | -         | 809,505    | -         |
| 합계              | 16,520,930 | 2,017,199 | 14,664,206 | 1,934,404 |

(\*1) 상기 미지급금에는 상환의무가 있는 정부보조금이 포함되어 있습니다(주석 22참고).

(\*2) 회사는 전기 중 Lyncee Tec SA 회사의 보통주 2,048,188주(지분율 : 100%)를 인수하여 종속회사로 편입하였습니다. 상기 상각후원가측정금융부채금액은 인수대금 지급조건에 따른 인수대금의 5%금액입니다.

## 20. 기타부채

보고기간말 현재 기타부채의 내역은 다음과 같습니다.

(단위: 천원)

| 구 분      | 당분기말      |     | 전기말       |     |
|----------|-----------|-----|-----------|-----|
|          | 유동        | 비유동 | 유동        | 비유동 |
| 선수금      | 7,046,994 | -   | 3,035,654 | -   |
| 예수금      | 1,009,265 | -   | 841,544   | -   |
| 선수수익(*1) | 499,422   | -   | 473,319   | -   |
| 합 계      | 8,555,681 | -   | 4,350,517 | -   |

(\*1) 당분기 중 선수수익과 관련하여 회사가 매출로 인식한 금액은 101,873천원(전분기 : 46,281천원)입니다.

## 21. 당기손익공정가치측정금융부채

21.1 보고기간종료일 현재 당기손익공정가치측정금융부채 내역은 다음과 같습니다.

(단위: 천원)

| 구 분       | 당분기말      |           | 전기말     |           |
|-----------|-----------|-----------|---------|-----------|
|           | 유동        | 비유동       | 유동      | 비유동       |
| 조건부대가(*1) | 297,180   | 1,600,228 | -       | 1,831,095 |
| 통화옵션(*2)  | 1,023,639 | -         | 417,468 | -         |

(\*1) 회사는 2022년에 Park Systems GmbH 의 지분 100.0%를 취득하였고, 전기에 Lyncee Tec SA 의 지분 100.0%를 취득하였습니다. 취득 시 조건부대가에 대한 금액을 상기 당기손익공정가치측정금융부채로 인식한 금액입니다.

(\*2) 회사는 환율 변동에 따른 현금흐름의 변동성을 최소화하기 위하여 통화옵션을 계약하고 있으며, 당기말 잔여 계약에 대한 금액을 상기 당기손익공정가치측정금융부채로 인식한 금액입니다.

21.2 보고기간말 현재 회사는 환율변동으로 인한 위험을 회피하기 위한 통화옵션 계약을 체결하고 있는 바, 회사의 파생상품 약정내역은 다음과 같습니다.

(당분기말)

(단위: USD, 천원)

| 구분                 | 계약처  | 계약기간                  | 계약잔액       |            | 당기말공정가치(천원) | 비고   |
|--------------------|------|-----------------------|------------|------------|-------------|------|
|                    |      |                       | 매도금액(USD)  | 매입금액(천원)   |             |      |
| 통화옵션<br>(목표이익 선물환) | 부산은행 | 2025.06.18~2026.07.29 | 2,000,000  | 2,828,000  | (190,401)   | 매매목적 |
|                    |      | 2025.08.19~2026.08.27 | 1,500,000  | 2,130,000  | (135,780)   | 매매목적 |
|                    | 씨티은행 | 2025.05.20~2026.05.27 | 1,000,000  | 1,420,000  | (90,517)    | 매매목적 |
|                    |      | 2025.07.11~2026.07.10 | 2,000,000  | 2,810,000  | (207,595)   | 매매목적 |
|                    |      | 2025.08.27~2026.08.27 | 2,500,000  | 3,537,500  | (233,216)   | 매매목적 |
|                    | 신한은행 | 2025.07.17~2026.07.29 | 2,000,000  | 2,854,000  | (166,130)   | 매매목적 |
| 합 계                |      |                       | 11,000,000 | 15,579,500 | (1,023,639) |      |

(전기말)

(단위: USD, 천원)

| 구분                 | 계약처  | 계약기간                  | 계약잔액      |            | 전기말공정가치(천원) | 비고        |
|--------------------|------|-----------------------|-----------|------------|-------------|-----------|
|                    |      |                       | 매도금액(USD) | 매입금액(천원)   |             |           |
| 통화옵션<br>(목표이익 선물환) | 부산은행 | 2025.06.18~2026.07.29 | 3,500,000 | 4,949,000  | (77,426)    | 매매목적      |
|                    |      | 2025.08.19~2026.08.27 | 2,400,000 | 3,408,000  | (51,549)    | 매매목적      |
|                    | 씨티은행 | 2025.05.20~2026.05.27 | 2,500,000 | 3,550,000  | (50,723)    | 매매목적      |
|                    |      | 2025.07.11~2026.07.10 | 3,500,000 | 4,917,500  | (99,078)    | 매매목적      |
|                    |      | 2025.08.27~2026.08.27 | 4,000,000 | 5,660,000  | (87,524)    | 매매목적      |
|                    | 신한은행 | 2025.07.17~2026.07.29 | 3,500,000 | 4,994,500  | (51,169)    | 매매목적      |
|                    | 합 계  |                       |           | 19,400,000 | 27,479,000  | (417,468) |

## 22. 정부보조금

회사는 연구개발과제와 관련하여 산업자원부 등으로부터 수령한 상환의무가 있는 정부보조금을 수령하여 기타비유동금융부채(장기미지급금)로 계상하고 있습니다. 정부보조금의 세부내역은 다음과 같습니다.

(단위: 천원)

| 지원처       | 수행과제명                     | 당분기말 |           | 전기말 |           |
|-----------|---------------------------|------|-----------|-----|-----------|
|           |                           | 유동   | 비유동       | 유동  | 비유동       |
| 중소벤처기업부   | 구매조건부신제품개발사업              |      | 84,760    | -   | 84,760    |
| 과학기술정보통신부 | 연구장비 개발 및 고도화 지원사업        |      | 74,961    | -   | 74,961    |
| 산업통상자원부   | 소재부품기술개발사업                |      | 337,114   | -   | 337,113   |
| 산업통상자원부   | 패키지형_소재부품기술개발사업_세부과제 1    |      | 242,767   | -   | 233,332   |
| 산업통상자원부   | 전략기술형 국제공동기술개발사업          |      | 148,720   | -   | 131,018   |
| 과학기술정보통신부 | 나노커넥트사업                   |      | 161,130   | -   | 161,130   |
| 과학기술정보통신부 | 미래선도연구장비핵심기술개발사업          |      | 164,601   | -   | 163,033   |
| 산업통상자원부   | 나노융합혁신제품기술개발사업            |      | 91,365    | -   | 87,172    |
| 중소벤처기업부   | 중소기업기술혁신개발사업(강소기업 100 과제) |      | 102,280   | -   | 98,145    |
| 중소벤처기업부   | 중소기업기술혁신 개발 사업(수출지향형)     |      | 101,181   | -   | 95,124    |
| 합 계       |                           |      | 1,508,879 | -   | 1,465,789 |

## 23. 자본금

23.1 정관에 의한 발행할 주식의 총수 및 1주의 금액

| 구 분        | 당분기말        | 전기말         |
|------------|-------------|-------------|
| 발행할 주식의 총수 | 50,000,000주 | 50,000,000주 |
| 1주당금액      | 500원        | 500원        |

23.2 보고기간 중 자본금의 변동내역은 다음과 같습니다.

(단위: 주, 천원)

| 구 분              | 주식수       | 자본금       |
|------------------|-----------|-----------|
| 2025.01.01(전기초)  | 6,987,577 | 3,493,789 |
| 주식선택권 행사         | 8,900     | 4,450     |
| 2025.12.31(전기말)  | 6,996,477 | 3,498,239 |
| 주식선택권 행사         | 1,080     | 540       |
| 2026.03.31(당분기말) | 6,997,557 | 3,498,779 |

24. 주식기준보상

24.1 회사는 주주총회 결의에 의거 설립·경영·해외영업 또는 기술혁신 등에 기여하거나 기여할 수 있는 임직원을 대상으로 주식선택권을 부여하였는 바, 주요사항은 다음과 같습니다.

- 주식선택권으로 발행한 주식의 종류: 기명식 보통주식
- 부여방법: 보통주 신주발행교부

(단위: 주)

| 구 분 | 부여일        | 결제방식      | 행사가격<br>(*)  | 수량:    |       |        |        |
|-----|------------|-----------|--------------|--------|-------|--------|--------|
|     |            |           |              | 부여     | 상실    | 행사(*)  | 미행사    |
| 20차 | 2018.05.17 | 주식결제<br>형 | 44,010원      | 30,000 | 5,000 | 20,600 | 4,400  |
| 21차 | 2019.03.26 | 주식결제<br>형 | 35,380원      | 20,000 | 5,000 | 15,000 | -      |
| 22차 | 2019.05.14 | 주식결제<br>형 | 38,970원      | 18,000 | 4,400 | 11,760 | 1,840  |
| 23차 | 2020.03.26 | 주식결제<br>형 | 25,940원      | 15,000 | 2,000 | 10,000 | 3,000  |
| 24차 | 2020.05.13 | 주식결제<br>형 | 37,640원      | 10,000 | 2,000 | 7,600  | 400    |
| 25차 | 2021.05.13 | 주식결제<br>형 | 142,530<br>원 | 22,000 | 4,800 | 2,968  | 14,232 |
| 26차 | 2022.05.13 | 주식결제<br>형 | 112,853<br>원 | 26,000 | 3,000 | 7,470  | 15,530 |
| 27차 | 2023.03.28 | 주식결제<br>형 | 135,740<br>원 | 5,000  | -     | -      | 5,000  |
| 28차 | 2023.05.11 | 주식결제<br>형 | 146,240<br>원 | 10,000 | 5,000 | -      | 5,000  |
| 29차 | 2024.03.28 | 주식결제<br>형 | 163,040<br>원 | 5,000  | -     | -      | 5,000  |
| 30차 | 2024.05.   | 주식결제      | 156,840      | 9,000  | 3,000 | -      | 6,000  |

|     |                |           |              |         |        |        |        |
|-----|----------------|-----------|--------------|---------|--------|--------|--------|
|     | 10             | 형         | 원            |         |        |        |        |
| 31차 | 2025.03.<br>27 | 주식결제<br>형 | 208,370<br>원 | 10,000  | -      | -      | 10,000 |
| 32차 | 2025.05.<br>14 | 주식결제<br>형 | 214,830<br>원 | 14,000  | -      | -      | 14,000 |
| 33차 | 2026.03.<br>26 | 주식결제<br>형 | 273,720<br>원 | 10,000  | -      | -      | 10,000 |
| 합 계 |                |           |              | 204,000 | 34,200 | 75,398 | 94,402 |

(\*) 유·무상증자, 주식분할 및 주식병합 등으로 인하여 행사가격이 조정될 수 있습니다.

· 가득조건 및 행사가능시점 :

| 구 분         | 행사가능기간                                |
|-------------|---------------------------------------|
| 제20차 ~ 제33차 | 부여수량의 40% - 부여일로부터 2년이 경과한 날로부터 8년 이내 |
|             | 부여수량의 20% - 부여일로부터 3년이 경과한 날로부터 7년 이내 |
|             | 부여수량의 20% - 부여일로부터 4년이 경과한 날로부터 6년 이내 |
|             | 부여수량의 20% - 부여일로부터 5년이 경과한 날로부터 5년 이내 |

보고기간말 현재 가득조건을 충족하여 행사가능한 주식선택권의 수량은 33,802주

(전기말: 31,882주)입니다.

24.2 보고기간 중 주식선택권 수량의 변동내역은 다음과 같습니다.

(단위: 주)

| 구 분    | 당분기     | 전분기     |
|--------|---------|---------|
| 기초 잔여주 | 85,482  | 73,382  |
| 부여     | 10,000  | 10,000  |
| 행사     | (1,080) | (900)   |
| 소멸     | -       | (3,000) |
| 기말 잔여주 | 94,402  | 79,482  |

24.3 회사는 종업원 주식선택권의 공정가치를 이항모형을 사용하여 측정하였으며, 주식결제형 주식기준보상제도의 부여일 공정가치를 측정하기 위하여 사용된 투입변수는 아래와 같습니다.

| 구 분        | 33차      | 32차      |
|------------|----------|----------|
| 평가기준일 주식가격 | 275,500원 | 235,500원 |
| 행사가격       | 273,720원 | 214,830원 |
| 무위험수익률     | 3.83%    | 2.71%    |
| 기대주가 변동성   | 44.40%   | 41.80%   |

24.4 보고기간 중 주식선택권과 관련한 보상원가의 내역은 다음과 같습니다.

(단위: 천원)

| 구 분     | 당분기       | 전분기       |
|---------|-----------|-----------|
| 총 보상원가  | 8,373,725 | 5,141,874 |
| 당기 보상원가 | 426,537   | 169,334   |
| 잔여 보상원가 | 7,947,187 | 4,972,540 |

24.5 회사는 이사회 결의에 의해 양도제한조건부주식(이하, RSU)을 부여했으며, 그 주요 내용은 다음과 같습니다.

| 구분   | 2차(*1)      | 3차          |
|------|-------------|-------------|
| 부여방법 | 자사주 지급(기보유) | 자사주 지급(기보유) |

|                    |   |  |
|--------------------|---|--|
| 부여주식수              | 10,000주   | 732주   |
| 부여대상자              | 종속회사 임직원  | 임직원  |
| 행사가격               | 0원(현행 주식기준보상제도는 행사가격이 없음)   | 0원(현행 주식기준보상제도는 행사가격이 없음)                      |
| 부여일                | 2025년 03월 06일   | 2025년 05월 14일                                  |
| 행사가능시점             | 2025년부터 2029년까지 매년말 2,000주씩 RSU 요청권 행사가능 또는 사업 성과 달성에 따른 RSU 요청권을 행사 가능 | 2026년 5월 14일부터 부여수량 100%에 대하여본건 RSU 요청권을 행사 가능 |
| 가득조건               | 행사가능시점까지 재직 등   | 2026년 5월 14일까지 재직 등                            |
| 공정가치               | 1,941,000천원   | 171,654천원                                      |
| 당분기말 기준 주식보상비용인식금액 | 131,326천원   | 42,326천원                                       |

(\*1) 회사는 당분기 중 3월 31일에 양도제한조건부주식(RSU) 2,000주를 자기주식에서 차감하여 종업원에게 지급하였습니다.

## 25. 자본잉여금 및 기타자본구성요소

25.1 보고기간말 현재 자본잉여금 및 기타자본구성요소의 내역은 다음과 같습니다

(단위: 천원)

| 계정과목     | 당분기말        | 전기말         |
|----------|-------------|-------------|
| 자본잉여금    |             |             |
| 주식발행초과금  | 51,775,809  | 51,685,551  |
| 기타자본잉여금  | 413,258     | 123,854     |
| 합 계      | 52,189,067  | 51,809,405  |
| 기타자본구성요소 |             |             |
| 주식선택권    | 4,935,460   | 4,748,406   |
| 자기주식(*1) | (2,140,277) | (2,239,073) |
| 기타의자본조정  | 605,864     | 374,913     |
| 합 계      | 3,401,047   | 2,884,245   |

(\*1) 회사는 당분기 중 양도제한조건부주식(RSU) 2,000주를 자기주식에서 차감하여 종업원에게 지급하였습니다. 당분기말 현재 주가 안정을 위하여 자기주식 43,327주(전기말: 45,327주)를 보유하고 있으며, 향후 시장 상황에 따라 처분할 예정입니다.

25.2 보고기간 중 자본잉여금 및 기타자본구성요소의 변동내역은 다음과 같습니다

(단위: 천원)

| 구 분               | 자본잉여금      |         |            | 기타자본구성요소  |             |           |           |
|-------------------|------------|---------|------------|-----------|-------------|-----------|-----------|
|                   | 주식발행초과금    | 기타자본잉여금 | 합계         | 주식선택권     | 자기주식        | 기타의자본조정   | 합계        |
| 2025.01.01        | 50,719,304 | 94,786  | 50,814,090 | 2,755,764 | (2,251,917) | 733,419   | 1,237,266 |
| 주식선택권 부여          | -          | -       | -          | 1,395,957 | -           | (358,506) | 1,037,452 |
| 주식선택권 행사          | 966,246    | -       | 966,246    | (301,888) | -           | -         | (301,888) |
| 양도제한조건부주식(RSU) 부여 | -          | -       | -          | 940,484   | -           | -         | 940,484   |
| 양도제한조건부주식(RSU) 행사 | -          | 29,068  | 29,068     | (41,912)  | 12,844      | -         | (29,068)  |
| 2025.12.31        | 51,685,551 | 123,854 | 51,809,405 | 4,748,406 | (2,239,073) | 374,913   | 2,884,245 |
| 주식선택권 부여          | -          | -       | -          | 426,537   | -           | 230,951   | 657,488   |
| 주식선택권 행사          | 90,259     | -       | 90,259     | (24,934)  | -           | -         | (24,934)  |
| 양도제한조건부주식(RSU) 부여 | -          | -       | -          | 173,651   | -           | -         | 173,651   |

|                       |            |         |            |           |             |         |           |
|-----------------------|------------|---------|------------|-----------|-------------|---------|-----------|
| 양도제한조건부주식<br>(RSU) 행사 | -          | 289,404 | 289,404    | (388,200) | 98,796      | -       | (289,404) |
| 2026.03.31            | 51,775,809 | 413,258 | 52,189,067 | 4,935,460 | (2,140,277) | 605,864 | 3,401,047 |

## 26. 기타포괄손익누계액

26.1 보고기간종료일 현재 기타포괄손익누계액의 내역은 다음과 같습니다.

(단위: 천원)

| 구 분       | 당분기    | 전분기    |
|-----------|--------|--------|
| 해외사업장환산손익 | 31,822 | 31,822 |

26.2 당기 및 전기 중 해외사업장환산차이에 대한 변동내역은 다음과 같습니다.

(당분기말)

(단위: 천원)

| 구 분  | 지분법 해외사업장환산차이 |
|------|---------------|
| 기초금액 | 31,822        |
| 증가   | -             |
| 기말   | 31,822        |

(전기말)

(단위: 천원)

| 구 분  | 지분법 해외사업장환산차이 |
|------|---------------|
| 기초금액 | -             |
| 증가   | 31,822        |
| 기말   | 31,822        |

## 27. 이익잉여금

27.1 보고기간말 현재 이익잉여금의 구성내역은 다음과 같습니다.

(단위: 천원)

| 구 분         | 당분기말        | 전기말         |
|-------------|-------------|-------------|
| 1. 이익준비금    | 1,802,727   | 1,455,170   |
| 2. 임의적립금    |             |             |
| 연구및인력개발준비금  | 961,666     | 961,666     |
| 3. 미처분이익잉여금 | 156,189,912 | 154,277,818 |
| 합 계         | 158,954,305 | 156,694,653 |

27.2 회사는 조세특례제한법의 규정에 따라 법인세 산출시 신고조정에 의해 손금산입하는 연구및인력개발준비금 상당액을 이익잉여금 처분시 별도 적립하고 있으며, 조세특례제한법의 규정에 따라 환입하는 금액은 임의적립금으로 이입하여 배당할 수 있습니다.

27.3 상법상 회사는 자본금의 50%에 달할 때까지 매 결산기에 금전에 의한 이익배당액의 10%이상을 이익준비금으로 적립하도록 규정되어 있으며, 동 이익준비금은 현금으로 배당할 수 없으며, 주주

총회의 결의에 의하여 이월결손금의 보전과 자본전입에만 사용될 수 있습니다.

## 28. 수익

회사의 매출은 모두 고객과의 계약에서 인식한 수익이며, 범주별 및 시기별 내역은 다음과 같습니다

(단위: 천원)

| 구분             | 당분기        | 전분기        |
|----------------|------------|------------|
| 한 시점에 이전되는 수익  | 30,584,629 | 42,283,171 |
| 제품매출           | 28,456,146 | 41,184,945 |
| 상품매출           | 1,320,385  | 408,854    |
| 용역매출           | 808,097    | 689,372    |
| 기간에 걸쳐 이전되는 수익 | 101,873    | 46,281     |
| 용역매출           | 101,873    | 46,281     |
| 합계             | 30,686,501 | 42,329,451 |

## 29. 비용의 성격별 분류

보고기간 중 발생한 비용의 성격별 분류는 다음과 같습니다.

(단위: 천원)

| 구분               | 당분기         |             | 전분기         |             |
|------------------|-------------|-------------|-------------|-------------|
|                  | 3개월         | 누적          | 3개월         | 누적          |
| 제품 및 재공품의 변동     | (3,353,812) | (3,353,812) | (7,040,293) | (7,040,293) |
| 원재료의 사용액         | 14,402,908  | 14,402,908  | 18,981,575  | 18,981,575  |
| 직원급여             | 8,268,243   | 8,268,243   | 7,516,051   | 7,516,051   |
| 유형자산상각비          | 1,370,567   | 1,370,567   | 1,075,098   | 1,075,098   |
| 무형자산상각비          | 57,079      | 57,079      | 41,387      | 41,387      |
| 지급수수료            | 1,880,268   | 1,880,268   | 1,099,783   | 1,099,783   |
| 운반비              | 284,055     | 284,055     | 336,104     | 336,104     |
| 전력비 및 수도광열비      | 112,726     | 112,726     | 106,516     | 106,516     |
| 건물관리비            | 188,299     | 188,299     | 187,133     | 187,133     |
| 세금과공과            | 389,029     | 389,029     | 332,283     | 332,283     |
| 판매수수료            | 584,193     | 584,193     | 4,116,092   | 4,116,092   |
| 광고선전비            | 65,138      | 65,138      | 60,164      | 60,164      |
| 글로벌마케팅비          | 204,667     | 204,667     | 187,061     | 187,061     |
| 소모품비             | 435,718     | 435,718     | 310,547     | 310,547     |
| 기타 비용            | 3,656,035   | 3,656,035   | 3,908,050   | 3,908,050   |
| 매출원가, 판매비와관리비 합계 | 28,545,113  | 28,545,113  | 31,217,550  | 31,217,550  |

### 30. 판매비와관리비

보고기간 중 판매비와관리비의 내역은 다음과 같습니다.

(단위: 천원)

| 구 분         | 당분기        |            | 전분기        |            |
|-------------|------------|------------|------------|------------|
|             | 3개월        | 누적         | 3개월        | 누적         |
| 직원급여        | 4,471,031  | 4,471,031  | 4,159,086  | 4,159,086  |
| 주식기준보상비용    | 366,960    | 366,960    | 180,950    | 180,950    |
| 퇴직연금        | 286,228    | 286,228    | 274,244    | 274,244    |
| 복리후생비       | 468,404    | 468,404    | 390,437    | 390,437    |
| 여비교통비       | 687,443    | 687,443    | 627,375    | 627,375    |
| 감가상각비 및 상각비 | 592,996    | 592,996    | 447,092    | 447,092    |
| 경상연구개발비     | 6,129,725  | 6,129,725  | 4,998,083  | 4,998,083  |
| 소모품비        | 254,676    | 254,676    | 190,463    | 190,463    |
| 운반비         | 276,241    | 276,241    | 316,645    | 316,645    |
| 지급수수료       | 718,751    | 718,751    | 397,980    | 397,980    |
| 판매수수료       | 584,193    | 584,193    | 4,116,092  | 4,116,092  |
| 대손상각비(환입)   | (584,752)  | (584,752)  | 80,323     | 80,323     |
| 광고선전비       | 269,805    | 269,805    | 60,164     | 60,164     |
| 기타판매비와관리비   | 949,791    | 949,791    | 1,175,120  | 1,175,120  |
| 합 계         | 15,471,495 | 15,471,495 | 17,414,055 | 17,414,055 |

### 31. 금융수익 및 비용

보고기간 중 금융수익 및 비용의 내역은 다음과 같습니다.

(단위: 천원)

| 구 분      | 당분기       |           | 전분기       |           |
|----------|-----------|-----------|-----------|-----------|
|          | 3개월       | 누적        | 3개월       | 누적        |
| <금융수익>   |           |           |           |           |
| 이자수익     | 274,505   | 274,505   | 520,008   | 520,008   |
| 외환차익     | 1,132,508 | 1,132,508 | 186,043   | 186,043   |
| 외화환산이익   | 3,694,012 | 3,694,012 | 1,695,844 | 1,695,844 |
| 파생상품평가이익 | -         | -         | 599,370   | 599,370   |
| 금융수익 소계  | 5,101,026 | 5,101,026 | 3,001,264 | 3,001,264 |
| <금융비용>   |           |           |           |           |
| 이자비용     |           |           |           |           |

|                     |           |           |           |           |
|---------------------|-----------|-----------|-----------|-----------|
| 차입금                 | 3,281     | 3,281     | 154,171   | 154,171   |
| 리스부채                | 21,482    | 21,482    | 34,458    | 34,458    |
| 상각후원가측정금융부채현재가치할인차금 | 5,575     | 5,575     | -         | -         |
| 외환차손                | 206,431   | 206,431   | 278,976   | 278,976   |
| 외화환산손실              | 392,038   | 392,038   | 1,225,480 | 1,225,480 |
| 파생상품평가손실            | 606,170   | 606,170   | 181,641   | 181,641   |
| 파생상품거래손실            | 280,770   | 280,770   | 283,150   | 283,150   |
| 당기손익공정가치측정금융부채평가손실  | 66,312    | 66,312    | 149,605   | 149,605   |
| 금융비용 소계             | 1,582,060 | 1,582,060 | 2,307,481 | 2,307,481 |
| 순금융수익(비용)           | 3,518,966 | 3,518,966 | 693,783   | 693,783   |

### 32. 기타수익 및 기타비용

32.1 보고기간 중 기타수익의 내역은 다음과 같습니다.

(단위: 천원)

| 구분       | 당분기    |        | 전분기       |           |
|----------|--------|--------|-----------|-----------|
|          | 3개월    | 누적     | 3개월       | 누적        |
| 유형자산처분이익 | -      | -      | 6,973     | 6,973     |
| 잡이익      | 19,606 | 19,606 | 1,416,983 | 1,416,983 |
| 합계       | 19,606 | 19,606 | 1,423,956 | 1,423,956 |

32.2 보고기간 중 기타비용의 내역은 다음과 같습니다.

(단위: 천원)

| 구분  | 당분기    |        | 전분기    |        |
|-----|--------|--------|--------|--------|
|     | 3개월    | 누적     | 3개월    | 누적     |
| 기부금 | 300    | 300    | 3,150  | 3,150  |
| 잡손실 | 26,157 | 26,157 | 18,154 | 18,154 |
| 합계  | 26,457 | 26,457 | 21,304 | 21,304 |

### 33. 법인세비용

법인세비용은 당분기 중 발생한 법인세에 대하여 인식하였습니다.

### 34. 주당이익

기본보통주당손익은 보통주당기순손익을 보고기간말 현재 가중평균유통보통주식수로 나누어 산정하였으며, 그 산출근거는 다음과 같습니다.

34.1 보고기간 중 기본보통주당기순손익의 내역은 다음과 같습니다.

(단위: 천원, 주)

| 구분          | 당분기         |             | 전분기         |             |
|-------------|-------------|-------------|-------------|-------------|
|             | 3개월         | 누적          | 3개월         | 누적          |
| 보통주순이익      | 5,735,227   | 5,735,227   | 13,105,020  | 13,105,020  |
| 가중평균유통보통주식수 | 6,951,508 주 | 6,951,508 주 | 6,942,180 주 | 6,942,180 주 |
| 기본주당순이익     | 825원        | 825원        | 1,888 원     | 1,888 원     |

34.2 보고기간 중 가중평균유통보통주식수의 산정내역은 다음과 같습니다.

(당분기)

(단위: 주)

| 구분            | 기간                | 주식수       | 일수 | 적수          |
|---------------|-------------------|-----------|----|-------------|
| 기초            | 26.01.01~26.03.31 | 6,951,150 | 90 | 625,603,500 |
| 주식선택권 행사      | 26.03.04~26.03.31 | 1,080     | 28 | 30,240      |
| 자사주 처분(RSU지급) | 26.03.31~26.03.31 | 2,000     | 1  | 2,000       |
| 당분기말          |                   | 6,954,230 |    | 625,635,740 |

가중평균유통보통주식수 : 625,635,740 ÷ 90 = 6,951,508주

(전분기)

(단위: 주)

| 구분       | 기간                | 주식수       | 일수 | 적수          |
|----------|-------------------|-----------|----|-------------|
| 기초       | 25.01.01~25.03.31 | 6,941,990 | 90 | 624,779,100 |
| 주식선택권 행사 | 25.03.13~25.03.31 | 900       | 19 | 17,100      |
| 전분기말     |                   | 6,942,890 |    | 624,796,200 |

가중평균유통보통주식수 : 624,796,200 ÷ 90 = 6,942,180주

### 34.3 희석주당순이익

희석주당순이익은 모든 희석성 잠재적보통주가 보통주로 전환된다고 가정하여 조정한 가중평균유통보통주식수를 적용하여 산정하고 있습니다. 회사가 보유하고 있는 희석성 잠재적보통주로는 주식선택권이 있습니다. 주식선택권으로 인한 주식수는 주식선택권에 추가된 권리 행사에 금전적 가치에 기초하여 공정가치(회계기간의 평균시장가격)로 취득했을 때 얻게 될 주식수를 계산하고 동 주식수와 주식선택권이 행사된 것으로 가정할 경우 발행될 주식수를 비교하여 산정했습니다.

(단위: 천원)

| 구분                         | 당분기         |             | 전분기         |             |
|----------------------------|-------------|-------------|-------------|-------------|
|                            | 3개월         | 누적          | 3개월         | 누적          |
| 희석주당순이익 산정을 위한 순이익         | 5,735,227   | 5,735,227   | 13,105,020  | 13,105,020  |
| 가중평균유통보통주식수                | 6,951,508 주 | 6,951,508 주 | 6,942,180 주 | 6,942,180 주 |
| 조정: 주식선택권                  | 30,380 주    | 30,380 주    | 28,487 주    | 28,487 주    |
| 희석주당순이익 계산을 위한 가중평균유통보통주식수 | 6,981,888 주 | 6,981,888 주 | 6,970,744 주 | 6,970,744 주 |
| 희석주당순이익                    | 821 원       | 821 원       | 1,880 원     | 1,880 원     |

(\*) 희석주당순이익 계산을 위한 가중평균유통보통주식수에 포함되는 주식선택권의 조정 내역은 다음과 같습니다.

| 구분  | 당분기     |         | 전분기     |         |
|-----|---------|---------|---------|---------|
|     | 미결제수량   | 조정수량    | 미결제수량   | 조정수량    |
| 20차 | 4,400 주 | 3,651 주 | 7,050 주 | 5,644 주 |
| 21차 | -       | -       | -       | -       |
| 22차 | 1,840 주 | 1,563 주 | 2,050 주 | 1,688 주 |
| 23차 | 3,000 주 | 2,699 주 | 4,000 주 | 3,530 주 |
| 24차 | 400 주   | 342 주   | 1,800 주 | 1,491 주 |

|     |          |          |          |          |
|-----|----------|----------|----------|----------|
| 25차 | 14,232 주 | 6,366 주  | 15,032 주 | 5,046 주  |
| 26차 | 15,530 주 | 8,502 주  | 18,550 주 | 8,201 주  |
| 27차 | 5,000 주  | 2,184 주  | 5,000 주  | 1,428 주  |
| 28차 | 5,000 주  | 1,963 주  | 5,000 주  | 1,143 주  |
| 29차 | 5,000 주  | 1,414 주  | 5,000 주  | 165 주    |
| 30차 | 6,000 주  | 1,696 주  | 6,000 주  | 151 주    |
| 31차 | 10,000 주 | -        | 10,000 주 | -        |
| 32차 | 14,000 주 | -        | -        | -        |
| 33차 | 10,000 주 | -        | -        | -        |
| 합 계 | 94,402 주 | 30,380 주 | 79,482 주 | 28,487 주 |

### 35. 현금흐름 관련사항

35.1 보고기간 중 영업활동으로부터 창출된 현금의 내역은 다음과 같습니다.

(단위: 천원)

| 구 분               | 당분기         | 전분기         |
|-------------------|-------------|-------------|
| 당기순이익             | 5,735,227   | 13,105,020  |
| 조정                |             |             |
| 재고자산평가손실          | 121,105     | (227,257)   |
| 유형자산상각비           | 1,370,567   | 1,075,098   |
| 무형자산상각비           | 57,079      | 41,387      |
| 주식기준보상            | 600,189     | 245,384     |
| 대손상각비(환입)         | (584,752)   | 80,323      |
| 보증수선비             | 125,345     | 245,984     |
| 이자비용              | 30,337      | 188,629     |
| 파생상품평가손실          | 606,170     | -           |
| 파생상품거래손실          | 280,770     | -           |
| 외화환산손익            | (3,301,974) | (470,364)   |
| 법인세비용             | (81,723)    | 103,316     |
| 이자수익              | (274,505)   | (520,008)   |
| 유형자산처분손익          | -           | (6,973)     |
| 파생상품평가이익          | -           | (417,728)   |
| 당기손익-공정가치금융부채평가손실 | 66,312      | 149,605     |
| 장기종업원급여           | 39,704      | -           |
| 기타수익              | (13,423)    | -           |
| 기타손실              | 8,518       | -           |
| 자산부채의 변동          |             |             |
| 매출채권및기타수취채권       | 21,279,696  | (3,455,146) |
| 재고자산              | (2,819,840) | (5,992,084) |
| 기타유동자산 및 비유동자산    | (3,789,669) | (1,150,345) |

|                   |             |            |
|-------------------|-------------|------------|
| 매입채무및기타채무         | (2,322,964) | 609,942    |
| 기타유동부채 및 기타비유동 부채 | 4,009,392   | 7,027,006  |
| 당기손익-공정가치 측정 금융부채 | -           | -          |
| 총당부채              | (144,776)   | (114,086)  |
| 영업으로부터 창출된 현금     | 20,996,785  | 10,517,703 |

35.2 보고기간 중 현금의 유입·유출이 없는 거래 중 중요한 사항은 다음과 같습니다  
(단위: 천원)

| 구 분                 | 당분기        | 전분기     |
|---------------------|------------|---------|
| 건설중인자산의 대체          | 89,263,872 | 25,834  |
| 건설중인무형자산의 대체        | 73,672     | -       |
| 사용권자산 및 리스부채의 증감    | -          | 132,589 |
| 선급금에서 재고자산으로 대체     | 1,382,570  | -       |
| 선급금에서 유형자산으로 대체     | 364,426    | -       |
| 리스부채 유동성 대체         | 66,076     | 93,533  |
| 당기손익-공정가치금융부채 유동성대체 | 276,232    | 74,667  |

### 36. 우발채무와 약정사항

36.1 보고기간말 현재 금융기관과 체결하고 있는 약정사항의 내역은 다음과 같습니다.  
(단위: USD, 천원)

| 금융기관   | 통화  | 약정한도            | 실행금액           | 구분               |
|--------|-----|-----------------|----------------|------------------|
| <당분기말> |     |                 |                |                  |
| 기업은행   | KRW | 20,000,000      | 20,000,000     | 운영자금대출           |
| 신한은행   | KRW | 20,000,000      | 20,000,000     | 시설자금대출(수출입은행온렌딩) |
| 신한은행   | KRW | 30,000,000      | 30,000,000     | 시설자금대출(일반)       |
| 국민은행   | KRW | 10,000,000      | 10,000,000     | 운영자금대출           |
| 부산은행   | USD | \$15,000,000.00 | \$800,000.00   | 파생금융상품 통화옵션      |
| 한국씨티은행 | USD | \$25,000,000.00 | \$2,000,000.00 | 파생금융상품 통화옵션      |
| 신한은행   | USD | \$15,000,000.00 | \$500,000.00   | 파생금융상품 통화옵션      |
| 국민은행   | USD | \$500,000.00    | \$439,805.00   | 포괄외화지급보증         |
| 기업은행   | KRW | -               | -              | 정기예금(질권설정)       |
| 신한은행   | KRW | 500,000         | 224,950        | 정기예금(질권설정)       |
| <전기말>  |     |                 |                |                  |
| 기업은행   | KRW | 20,000,000      | 20,000,000     | 운영자금대출           |
| 신한은행   | KRW | 20,000,000      | 20,000,000     | 시설자금대출(수출입은행온렌딩) |

|        |     |                 |                |             |
|--------|-----|-----------------|----------------|-------------|
| 신한은행   | KRW | 30,000,000      | 21,482,466     | 시설자금대출(일반)  |
| 국민은행   | KRW | 10,000,000      | 10,000,000     | 운영자금대출      |
| 부산은행   | USD | \$15,000,000.00 | \$5,600,000.00 | 파생금융상품 통화옵션 |
| 한국씨티은행 | USD | \$25,000,000.00 | \$7,696,120.69 | 파생금융상품 통화옵션 |
| 신한은행   | USD | \$15,000,000.00 | \$1,500,000.00 | 파생금융상품 통화옵션 |
| 국민은행   | USD | \$500,000.00    | \$52,245.00    | 포괄외화지급보증    |
| 기업은행   | KRW | 1,000,000       | 16,500         | 정기예금(질권설정)  |
| 신한은행   | KRW | 500,000         | 37,950         | 정기예금(질권설정)  |

(\*1) 회사는 신한은행으로부터 시설자금대출 목적으로 차입을 진행하였으며, 해당 차입금과 관련하여 해당 시설 완공 후 토지와 건물에 대해 채권최고액 600억원의 근저당권이 설정될 예정입니다.

(\*2) 부산은행, 한국씨티, 신한은행과 통화선물계약을 체결하였으며, 실행금액은 당분기 중 실물결제총액으로 기재하였습니다. 잔여 계약에 대한 세부 내용은 주석 21번을 참조하시기 바랍니다.

36.2 보고기간말 현재 금융거래와 관련하여 타인에게 제공한 담보의 내역은 다음과 같습니다.

(단위: 천원)

| 담보제공자산             | 제공처  | 당분기말       | 전기말        | 비고   |
|--------------------|------|------------|------------|------|
| 정기예금               | 임직원  | -          | 1,000,000  | 기업은행 |
| 정기예금               | 임직원  | 500,000    | 500,000    | 신한은행 |
| 토지분양대금반환채권<br>(*1) | 신한은행 | 11,520,860 | 11,520,860 | -    |

(\*1) 회사는 과천시와 체결한 용지매매계약과 관련하여 토지분양대금 반환청구권을 신한은행에게 양도하였으며, 분양 대금 중 11,521백만원을 담보설정하였습니다.

36.3 보고기간말 현재 금융거래와 관련하여 타인을 위하여 제공한 지급보증의 내역은 다음과 같습니다.

(단위: 천원)

| 제공받는자 | 보증처  | 당분기말    |         | 전기말       |        |
|-------|------|---------|---------|-----------|--------|
|       |      | 지급보증금액  | 실행액     | 지급보증금액    | 실행액    |
| 임직원   | 기업은행 | -       | -       | 1,000,000 | 16,500 |
| 임직원   | 신한은행 | 500,000 | 224,950 | 500,000   | 37,950 |

36.4 보고기간말 현재 회사가 타인으로부터 제공받은 지급보증의 내역은 다음과 같습니다.

(단위: 천원)

| 제공자    | 당분기말       |              | 전기말        |              |
|--------|------------|--------------|------------|--------------|
|        | 보증금액       | 보증내용         | 보증금액       | 보증내용         |
| 대표이사   | 24,000,000 | 일반보증약정(연대보증) | 24,000,000 | 일반보증약정(연대보증) |
| 서울보증보험 | 3,020,746  | 계약이행 및 하자보증  | 21,388,547 | 계약이행 및 하자보증  |

36.5 보고기간말 현재 보험에 가입한 자산의 내역은 다음과 같습니다.

(단위: 천원)

| 보험가입자산              | 보험회사     | 보험내역        | 부보금액      |
|---------------------|----------|-------------|-----------|
| <b>&lt;당분기말&gt;</b> |          |             |           |
| 건물                  | 현대해상화재보험 | 화재보험 및 배상책임 | 6,122,000 |
| 재고자산                |          |             | 5,458,600 |
| 기계장치                |          |             | 2,695,152 |
| 집기비품                |          |             | 5,569,545 |
| 시설장치                |          |             | 3,020,820 |
| 차량운반구               |          |             | 12,977    |
| 배상책임                |          |             | 2,020,000 |
| <b>&lt;전기말&gt;</b>  |          |             |           |
| 건물                  | 현대해상화재보험 | 화재보험 및 배상책임 | 6,122,000 |
| 재고자산                |          |             | 5,458,600 |
| 기계장치                |          |             | 2,695,152 |
| 집기비품                |          |             | 5,569,545 |
| 시설장치                |          |             | 3,020,820 |
| 차량운반구               |          |             | 12,977    |
| 배상책임                |          |             | 2,020,000 |

(\*1) 회사는 법인차량에 대하여 삼성화재해상보험(주), 현대해상, 메리츠화재해상, KB손해보험 등에 책임보험 및 종합보험을 가입하고 있습니다.

(\*2) 회사는 KB손해보험에 임직원단체상해보험에 가입하고 있습니다.

36.6 보고기간말 현재 회사는 계류 중인 중대한 소송사건이 없으며, 이에 따른 우발채무도 존재하지 않습니다.

### 37. 특수관계자와의 거래

37.1 보고기간말 현재 특수관계자의 현황은 다음과 같습니다.

| 구 분      | 특수관계자 내역                           | 비고                             |
|----------|------------------------------------|--------------------------------|
| 종속기업     | Park Systems Inc.                  |                                |
|          | Park Systems Japan Inc.            |                                |
|          | Park Systems Pte Ltd               |                                |
|          | Park Systems Europe GmbH           |                                |
|          | Park Systems India Private Limited |                                |
|          | Park Systems Taiwan Co., Ltd.      |                                |
|          | Park Systems GmbH                  |                                |
|          | Lyncee Tec SA                      |                                |
|          | Park Systems France SARL           | Park Systems Europe GmbH의 종속기업 |
|          | Park Systems UK Limited            | Park Systems Europe GmbH의 종속기업 |
| 관계기업     | 퀀스래퍼런스(주)                          |                                |
|          | lightsource.tech GmbH              |                                |
| 기타 특수관계자 | 주요 경영진                             |                                |

37.2 보고기간 중 특수관계자 거래 내역은 다음과 같습니다.

(단위: 천원)

| 구 분  | 회사명                     | 당분기       |       |    |       | 전분기       |       |    |       |
|------|-------------------------|-----------|-------|----|-------|-----------|-------|----|-------|
|      |                         | 매출        | 기타수익  | 매입 | 기타비용  | 매출        | 기타수익  | 매입 | 기타비용  |
| 종속기업 | Park Systems Inc.       | 9,134,547 | 7,298 | -  | -     | 3,526,651 | 6,275 | -  | -     |
|      | Park Systems Japan Inc. | 574,520   | 4,866 | -  | 1,109 | 329,041   | 4,800 | -  | 4,005 |
|      | Park Systems Pte Ltd    | 569,607   | 2,075 | -  | -     | 694,329   | 1,600 | -  | -     |

|      |                                    |            |        |           |           |           |        |         |           |
|------|------------------------------------|------------|--------|-----------|-----------|-----------|--------|---------|-----------|
|      | Park Systems Europe GmbH           | 2,774,976  | 7,060  | -         | -         | 2,885,315 | 5,905  | -       | 30        |
|      | Park Systems India Private Limited | -          | -      | -         | -         | -         | -      | -       | -         |
|      | Park Systems Taiwan Co., Ltd.      | 1,394,888  | 3,101  | -         | 384,945   | 162,425   | -      | -       | 3,917,369 |
|      | Park Systems GmbH                  | -          | 23,208 | 1,160,341 | 710,193   | -         | -      | 628,803 | 613,784   |
|      | Lyncee Tec SA                      | -          | 8,370  | 1,003,771 | 319,928   | -         | -      | -       | -         |
|      | Park Systems France SARL           | -          | -      | -         | -         | -         | -      | -       | -         |
|      | Park Systems UK Limited            | -          | -      | -         | -         | -         | -      | -       | -         |
| 관계기업 | 퀀스퍼퍼런스(주)                          | 1,118      | -      | 13,200    | 11,900    | 1,026     | -      | 261,470 | -         |
|      | lightsource.tech GmbH              | -          | -      | 9,268     | 8,876     | -         | -      | -       | -         |
| 합 계  |                                    | 14,449,657 | 55,979 | 2,186,580 | 1,436,952 | 7,598,787 | 18,580 | 890,273 | 4,535,188 |

37.3 보고기간말 현재 특수관계자에 대한 채권, 채무 잔액은 다음과 같습니다.

(단위: 천원)

| 구분   | 회사명                                | 당분기말       |             |           |          |           | 전기말        |             |           |           |           |
|------|------------------------------------|------------|-------------|-----------|----------|-----------|------------|-------------|-----------|-----------|-----------|
|      |                                    | 매출채권       | 기타채권<br>(*) | 대손충당<br>금 | 매입채<br>무 | 기타채무      | 매출채권       | 기타채권<br>(*) | 대손충당<br>금 | 매입채무      | 기타채무      |
| 종속기업 | Park Systems Inc.                  | 19,524,756 | 7,991       | (141,159) | -        | -         | 25,576,113 | -           | (384,569) | -         | -         |
|      | Park Systems Japan Inc.            | 3,562,022  | 4,119       | (27,857)  | -        | -         | 6,248,355  | -           | (83,176)  | -         | -         |
|      | Park Systems Pte Ltd               | 5,945,000  | 25,979      | (44,926)  | -        | -         | 5,801,311  | 23,707      | (67,787)  | -         | -         |
|      | Park Systems Europe GmbH           | 13,633,990 | 7,499       | (177,525) | -        | -         | 14,298,705 | -           | (306,642) | -         | -         |
|      | Park Systems India Private Limited | -          | -           | -         | -        | -         | -          | -           | -         | -         | -         |
|      | Park Systems Taiwan Co., Ltd.      | 1,845,602  | 3,396       | (13,169)  | -        | 384,945   | 2,340,426  | -           | (28,061)  | -         | 3,049,163 |
|      | Park Systems GmbH                  | -          | 981,254     | -         | 199,771  | 652,529   | -          | 1,022,871   | -         | 970,958   | 812,320   |
|      | Lyncee Tec SA                      | -          | 763,443     | -         | -        | 1,881     | -          | 1,685,661   | -         | -         | 34,563    |
|      | Park Systems France SARL           | -          | -           | -         | -        | -         | -          | -           | -         | -         | -         |
|      | Park Systems UK Limited            | -          | -           | -         | -        | -         | -          | -           | -         | -         | -         |
| 관계기업 | 퀀스퍼퍼런스(주)                          | -          | -           | -         | -        | -         | -          | -           | 153,505   | 53,020    |           |
|      | lightsource.tech GmbH              | -          | -           | -         | -        | -         | -          | -           | -         | 64,813    |           |
| 합 계  |                                    | 44,511,370 | 1,793,681   | (404,635) | 199,771  | 1,039,355 | 54,264,909 | 2,732,240   | (870,235) | 1,124,463 | 4,013,879 |

(\*) 기타채권에 대여금 및 이와 관련된 미수수익 등이 포함되어 있습니다.

37.4 보고기간말 현재 특수관계자에 대한 자금 거래 내역은 다음과 같습니다.

(당분기말)

(단위: 천원)

| 특수관계구분 | 특수관계자명            | 기초      | 대여 | 회수      | 외화환산   | 기말      |
|--------|-------------------|---------|----|---------|--------|---------|
| 종속기업   | Park Systems GmbH | 842,860 | -  | 210,715 | 17,869 | 650,014 |

(전기말)

(단위: 천원)

| 특수관계구분 | 특수관계자명            | 기초      | 대여 | 회수 | 외화환산   | 기말      |
|--------|-------------------|---------|----|----|--------|---------|
| 종속기업   | Park Systems GmbH | 764,365 | -  | -  | 78,495 | 842,860 |

37.5 보고기간말 현재 회사가 특수관계자를 위하여 제공한 담보 및 지급보증내용은 없으며, 특수관계자로부터 제공받은 담보 및 지급보증내용도 없습니다.

37.6 주요 경영진은 이사(등기 및 비등기), 이사회 의 구성원 등을 포함하고 있습니다.종업원서비스의 대가로서 주요 경영진에게 지급되었거나 지급될 보상금액은 다음과 같습니다.

(단위: 천원)

| 구분     | 당분기       | 전분기       |
|--------|-----------|-----------|
| 급여     | 833,199   | 956,315   |
| 주식기준보상 | 386,769   | 117,501   |
| 퇴직급여   | 113,381   | 97,269    |
| 합계     | 1,333,349 | 1,171,085 |

## 38. 보고기간 후 사건

38.1 회사는 2026년 2월 11일 이사회 결의를 통하여 2026년 4월 중 본점 소재지가 경기도 과천시 과천대로12길 150으로 변경되었습니다.

38.2 회사는 미국 Rocky Mountain Nanotechnology를 2026년 4월에 인수하는 계약을 체결하였으며, 2026년 상반기 중에 종속기업으로 편입 및 보고할 예정입니다.

## 6. 배당에 관한 사항

### 1. 회사의 배당정책에 관한 사항

#### 가. 배당 목표 결정시 사용하는 재무지표 및 산출방법

당사는 정관에 의거 이사회 및 주주총회 결의를 통해 12월말 기준 결산 이익배당을 매년 실시하고 있습니다.매년 배당규모는 별도 손익 기준 잉여현금흐름(FCF)의 10%~50% 내에서 이사회의 정기적 검토 및 결의를 통해 진행할 계획입니다.

#### 나. 향후 배당 수준의 방향성

당사는 대내외적인 사업환경 변화에 따른 투자기회 발굴 및 이에 따른 현금 흐름의적정성, 부채비율 등을 포함한 재무비율에 대한 영향을 종합적으로 고려하여 투자 확대 계획을 보유하고 있으며, 자사주 매입 및 배당 등에 대한 순차적 실행을 계획하고 있습니다.

#### 다. 배당 제한 관련 정책

보고서 제출일 현재 해당사항 없습니다.

### 2. 배당관련 예측가능성 제공에 관한 사항

#### 가. 정관상 배당절차 개선방안 이행 가부

| 구분            | 결산배당 | 분기·중간배당 |
|---------------|------|---------|
| 정관상 배당액 결정 기관 | 주주총회 | 이사회     |

|                                   |                                      |                                      |
|-----------------------------------|--------------------------------------|--------------------------------------|
| 정관상 배당기준일을 배당액 결정 이후로 정할 수 있는지 여부 | X                                    | X                                    |
| 배당절차 개선방안 이행 관련 향후 계획             | 당사의 경영환경 등을 고려하여 배당절차 개선방안을 검토하겠습니다. | 당사의 경영환경 등을 고려하여 배당절차 개선방안을 검토하겠습니다. |

나. 배당액 확정일 및 배당기준일 지정 현황

| 구분   | 결산월       | 배당여부 | 배당액 확정일       | 배당기준일         | 배당 예측가능성 제공여부 | 비고 |
|------|-----------|------|---------------|---------------|---------------|----|
| 결산배당 | 2025년 12월 | ○    | 2026년 03월 26일 | 2025년 12월 31일 | X             | -  |
| 결산배당 | 2024년 12월 | ○    | 2025년 03월 27일 | 2024년 12월 31일 | X             | -  |
| 결산배당 | 2023년 12월 | ○    | 2024년 03월 28일 | 2023년 12월 31일 | X             | -  |

3. 기타 참고사항(배당 관련 정관의 내용 등)

1) 주요배당지표

| 구분             | 주식의 종류 | 당기       | 전기     | 전전기    |
|----------------|--------|----------|--------|--------|
|                |        | 제30기 1분기 | 제29기   | 제28기   |
| 주당액면가액(원)      |        | 500      | 500    | 500    |
| (연결)당기순이익(백만원) |        | 5,126    | 34,475 | 42,803 |
| (별도)당기순이익(백만원) |        | 5,735    | 34,390 | 38,916 |
| (연결)주당순이익(원)   |        | 737      | 4,963  | 6,175  |
| 현금배당금총액(백만원)   |        | -        | 3,476  | 3,471  |
| 주식배당금총액(백만원)   |        | -        | -      | -      |
| (연결)현금배당성향(%)  |        | -        | 10.1   | 8.1    |
| 현금배당수익률(%)     | 보통주    | -        | 0.24   | 0.24   |
|                | 우선주    | -        | -      | -      |
| 주식배당수익률(%)     | 보통주    | -        | -      | -      |
|                | 우선주    | -        | -      | -      |
| 주당 현금배당금(원)    | 보통주    | -        | 500    | 500    |
|                | 우선주    | -        | -      | -      |
| 주당 주식배당(주)     | 보통주    | -        | -      | -      |
|                | 우선주    | -        | -      | -      |

2) 과거 배당 이력

(단위: 회, %)

| 연속 배당횟수  |      | 평균 배당수익률 |        |
|----------|------|----------|--------|
| 분기(중간)배당 | 결산배당 | 최근 3년간   | 최근 5년간 |
| -        | 10   | 0.24     | 0.26   |

## 7. 증권의 발행을 통한 자금조달에 관한 사항

### 7-1. 증권의 발행을 통한 자금조달 실적

[지분증권의 발행 등과 관련된 사항]

#### 1. 증자(감자)현황

(기준일 : 2026년 03월 31일 )

(단위 : 원, 주)

| 주식발행<br>(감소)일자   | 발행(감소)<br>형태  | 발행(감소)한 주식의 내용 |     |            |                |    |
|------------------|---------------|----------------|-----|------------|----------------|----|
|                  |               | 종류             | 수량  | 주당<br>액면가액 | 주당발행<br>(감소)가액 | 비고 |
| 2026년 03월<br>04일 | 주식매수선택권<br>행사 | 보통주            | 750 | 500        | 44,010         | -  |
| 2026년 03월<br>04일 | 주식매수선택권<br>행사 | 보통주            | 130 | 500        | 38,970         | -  |
| 2026년 03월<br>04일 | 주식매수선택권<br>행사 | 보통주            | 200 | 500        | 142,530        | -  |

[채무증권의 발행 등과 관련된 사항]

#### 채무증권 발행실적

(기준일 : 2026년 03월 31일 )

(단위 : 원, %)

| 발행회사 | 증권종류 | 발행방법 | 발행일자 | 권면(전자등<br>록)총액 | 이자율 | 평가등급<br>(평가기관) | 만기일 | 상환<br>여부 | 주관회사 |
|------|------|------|------|----------------|-----|----------------|-----|----------|------|
| -    | -    | -    | -    | -              | -   | -              | -   | -        | -    |
| 합 계  | -    | -    | -    | -              | -   | -              | -   | -        | -    |

#### 기업어음증권 미상환 잔액

(기준일 : 2026년 03월 31일 )

(단위 : 원)

| 잔여만기      |    | 10일 이하 | 10일초과<br>30일이하 | 30일초과<br>90일이하 | 90일초과<br>180일이하 | 180일초과<br>1년이하 | 1년초과<br>2년이하 | 2년초과<br>3년이하 | 3년 초과 | 합 계 |
|-----------|----|--------|----------------|----------------|-----------------|----------------|--------------|--------------|-------|-----|
| 미상환<br>잔액 | 공모 | -      | -              | -              | -               | -              | -            | -            | -     | -   |
|           | 사모 | -      | -              | -              | -               | -              | -            | -            | -     | -   |

|  |    |   |   |   |   |   |   |   |   |   |
|--|----|---|---|---|---|---|---|---|---|---|
|  | 합계 | - | - | - | - | - | - | - | - | - |
|--|----|---|---|---|---|---|---|---|---|---|

### 단기사채 미상환 잔액

(기준일 : 2026년 03월 31일 )

(단위 : 원)

| 잔여만기      |    | 10일 이하 | 10일초과<br>30일이하 | 30일초과<br>90일이하 | 90일초과<br>180일이하 | 180일초과<br>1년이하 | 합 계 | 발행 한도 | 잔여 한도 |
|-----------|----|--------|----------------|----------------|-----------------|----------------|-----|-------|-------|
| 미상환<br>잔액 | 공모 | -      | -              | -              | -               | -              | -   | -     | -     |
|           | 사모 | -      | -              | -              | -               | -              | -   | -     | -     |
|           | 합계 | -      | -              | -              | -               | -              | -   | -     | -     |

### 회사채 미상환 잔액

(기준일 : 2026년 03월 31일 )

(단위 : 원)

| 잔여만기      |    | 1년 이하 | 1년초과<br>2년이하 | 2년초과<br>3년이하 | 3년초과<br>4년이하 | 4년초과<br>5년이하 | 5년초과<br>10년이하 | 10년초과 | 합 계 |
|-----------|----|-------|--------------|--------------|--------------|--------------|---------------|-------|-----|
| 미상환<br>잔액 | 공모 | -     | -            | -            | -            | -            | -             | -     | -   |
|           | 사모 | -     | -            | -            | -            | -            | -             | -     | -   |
|           | 합계 | -     | -            | -            | -            | -            | -             | -     | -   |

### 신종자본증권 미상환 잔액

(기준일 : 2026년 03월 31일 )

(단위 : 원)

| 잔여만기      |    | 1년 이하 | 1년초과<br>5년이하 | 5년초과<br>10년이하 | 10년초과<br>15년이하 | 15년초과<br>20년이하 | 20년초과<br>30년이하 | 30년초과 | 합 계 |
|-----------|----|-------|--------------|---------------|----------------|----------------|----------------|-------|-----|
| 미상환<br>잔액 | 공모 | -     | -            | -             | -              | -              | -              | -     | -   |
|           | 사모 | -     | -            | -             | -              | -              | -              | -     | -   |
|           | 합계 | -     | -            | -             | -              | -              | -              | -     | -   |

### 조건부자본증권 미상환 잔액

(기준일 : 2026년 03월 31일 )

(단위 : 원)

| 잔여만기      |    | 1년 이하 | 1년초과<br>2년이하 | 2년초과<br>3년이하 | 3년초과<br>4년이하 | 4년초과<br>5년이하 | 5년초과<br>10년이하 | 10년초과<br>20년이하 | 20년초과<br>30년이하 | 30년초과 | 합 계 |
|-----------|----|-------|--------------|--------------|--------------|--------------|---------------|----------------|----------------|-------|-----|
| 미상환<br>잔액 | 공모 | -     | -            | -            | -            | -            | -             | -              | -              | -     | -   |
|           | 사모 | -     | -            | -            | -            | -            | -             | -              | -              | -     | -   |
|           | 합계 | -     | -            | -            | -            | -            | -             | -              | -              | -     | -   |

7-2. 증권의 발행을 통해 조달된 자금의 사용실적  
해당사항 없습니다.

## 8. 기타 재무에 관한 사항

### 1. 재무제표 재작성 등 유의사항

#### 1) 재무제표 재작성

해당사항 없음

#### 2) 합병, 분할, 자산양수도, 영업양수도

2026년 4월, Rocky Mountain Nanotechnology LLC 인수

#### 3) 자산유동화와 관련한 자산매각의 회계처리 및 우발채무 등에 관한 사항

해당사항 없음

#### 4) 기타 재무제표 이용에 유의하여야 할 사항

감사보고서상 강조사항과 핵심 감사사항

| 사업연도      | 구분          | 감사인    | 감사의견 | 의견변형사유 | 계속기업 관련<br>중요한 불확실성 | 강조사항    | 핵심감사사항  |
|-----------|-------------|--------|------|--------|---------------------|---------|---|
| 제30기(당분기) | 감사보고서       | 한울회계법인 | -    | -      | -                   | -       | -   |
|           | 연결감사<br>보고서 | 한울회계법인 | -    | -      | -                   | -       | -   |
| 제29기(전기)  | 감사보고서       | 한울회계법인 | 적정의견 | -      | 해당사항 없음             | 해당사항 없음 | (1) 특수관계자 거래<br>(2) 종속기업투자 손상평가                                 |
|           | 연결감사<br>보고서 | 한울회계법인 | 적정의견 | -      | 해당사항 없음             | 해당사항 없음 | (1) 연결회사간 내부거래 및 채권채무의 집계 및 상계의 적정성<br>(2) 영업권을 포함한 현금창출단위 손상평가 |
| 제28기(전전기) | 감사보고서       | 다산회계법인 | 적정의견 | -      | 해당사항 없음             | 해당사항 없음 | (1) 종속기업투자 손상평가   |
|           | 연결감사<br>보고서 | 다산회계법인 | 적정의견 | -      | 해당사항 없음             | 해당사항 없음 | (1) 영업권 손상평가  |

### 2. 대손충당금 설정 현황 (연결재무제표 기준)

#### 1) 최근 3사업년도의 계정과목별 대손충당금 설정 내용

단위: 천원,%)

| 구분   | 계정과목 | 매출채권 및<br>계약자산 | 대손충당금   | 대손충당금<br>설정률 |
|------|------|----------------|---------|--------------|
| 제30기 | 매출채권 | 41,133,363     | 291,396 | 0.7%         |
| 제29기 | 매출채권 | 57,529,034     | 408,022 | 0.7%         |
| 제28기 | 매출채권 | 46,046,245     | 615,672 | 1.3%         |

주) 당사는 신용거래를 희망하는 모든 거래상대방에 대하여 신용검증절차의 수행을 원칙으로 하여 신용상태가 건전한 거래상대방과의 거래만을 수행하고 있습니다. 또한, 대손위험에 대한 당사의 노출정도가 중요하지 않은 수준으로 유지될 수 있도록 지속적으로 신용도를 재평가하고 담보물을 확보하는 등 매출채권 및 기타수취채권 잔액에대한 지속적인 관리업무를 수행하고 있습니다. 당사는 매출채권 및 기타수취채권에 대해 매 보고기간말에 연체채권 발생여부 및 개별적 손상여부를 검토하고 있습니다.

2) 최근 3사업년도의 대손충당금 변동 현황

(단위: 천원,%)

| 구 분              | 제30기<br>1분기 | 제29기      | 제28기    |
|------------------|-------------|-----------|---------|
| 1. 기초 대손충당금 잔액합계 | 408,022     | 615,672   | 389,204 |
| 2. 순대손처리액(①-②±③) | 2,527       | (9,888)   | (3,748) |
| ① 대손처리액(상각채권액)   | -           | -         | -       |
| ② 상각채권회수액        | -           | -         | -       |
| ③ 기타증감액          | 2,527       | (9,888)   | (3,748) |
| 3. 대손상각비 계상(환입)액 | (119,153)   | (197,763) | 230,216 |
| 4. 기말 대손충당금 잔액합계 | 291,396     | 408,022   | 615,672 |

3) 매출채권 관련 대손충당금 설정 방침

당사는 매출채권에 대해 채권의 최초 인식시점부터 전체기간 기대신용손실을 인식하는 간편법을 적용합니다.

기대신용손실을 측정할 때 당사는 합리적이고 뒷받침할 수 있는 미래전망정보를이용하며, 그러한 정보는 서로 다른 경제적 변수의 미래 변동 및 그러한 변수들이 상호 어떻게 영향을 미치는지에 대한 가정에 기초하여 측정합니다.

4) 당해 사업연도말 현재 경과기간별 매출채권 잔액 현황

(단위: 천원)

| 구 분               | 당분기말       | 전기말        |
|-------------------|------------|------------|
| 연체되지 않은 채권        | 36,859,608 | 50,091,230 |
| 연체되었으나 손상되지 않은 채권 | 4,168,944  | 7,641,991  |
| 3개월 이하            | 2,596,430  | 6,943,932  |
| 3개월 초과 6개월 이하     | 991,460    | 517,405    |
| 6개월 초과 12개월 이하    | 581,053    | 180,654    |
| 12개월 초과           | -          | -          |
| 손상된 채권            | 104,811    | 141,641    |
| 합 계               | 41,133,363 | 57,874,862 |

3. 재고자산의 현황(연결재무제표 기준)

1) 재고자산의 보유현황

당기말 현재 당사와 그 종속회사의 재고자산 현황은 다음과 같습니다.

(단위: 천원,%)

| 사업부문 | 계정과목 | 제30기<br>1분기 | 제29기 | 제28기 | 비고 |
|------|------|-------------|------|------|----|
|------|------|-------------|------|------|----|

|                                    |         |            |            |            |   |
|------------------------------------|---------|------------|------------|------------|---|
| 본사                                 | 제품      | 11,701,148 | 10,002,629 | 9,490,765  | - |
|                                    | 재공품/반제품 | 11,522,157 | 12,206,394 | 10,238,783 | - |
|                                    | 원재료     | 24,883,611 | 22,196,956 | 20,701,195 | - |
|                                    | 소 계     | 48,106,916 | 44,405,979 | 40,430,743 | - |
| Park Systems Inc.(USA)             | 제품      | 1,284,765  | 229,064    | 306,033    | - |
|                                    | 재공품/반제품 | -          | -          | -          | - |
|                                    | 원재료     | -          | -          | -          | - |
|                                    | 소 계     | 1,284,765  | 229,064    | 306,033    | - |
| Park Systems Japan Inc.            | 제품      | 989,180    | 541,156    | 73,466     | - |
|                                    | 재공품/반제품 | -          | -          | -          | - |
|                                    | 원재료     | -          | -          | -          | - |
|                                    | 소 계     | 989,180    | 541,156    | 73,466     | - |
| Park SystemsSingapore Pte.Ltd      | 제품      | 10,410     | 10,246     | 2,760      | - |
|                                    | 재공품/반제품 | -          | -          | -          | - |
|                                    | 원재료     | -          | -          | -          | - |
|                                    | 소 계     | 10,410     | 10,246     | 2,760      | - |
| Park Systems Europe GmbH           | 제품      | 1,761,874  | 958,480    | 929,035    | - |
|                                    | 재공품/반제품 | -          | -          | -          | - |
|                                    | 원재료     | -          | -          | -          | - |
|                                    | 소 계     | 1,761,874  | 958,480    | 929,035    | - |
| Park Systems GmbH                  | 제품      | 318,002    | 515,264    | 647,909    | - |
|                                    | 재공품/반제품 | 859,694    | 611,551    | 594,877    | - |
|                                    | 원재료     | 3,478,328  | 3,260,341  | 2,334,026  | - |
|                                    | 소 계     | 4,656,024  | 4,387,156  | 3,576,812  | - |
| Lyncee Tec SA                      | 제품      | 1,513,371  | 1,279,255  | -          | - |
|                                    | 재공품/반제품 | 1,027,755  | 1,658,427  | -          | - |
|                                    | 원재료     | 1,440,048  | 1,365,721  | -          | - |
|                                    | 소 계     | 3,981,173  | 4,303,403  | -          | - |
| Park Systems India Private Limited | 제품      | -          | -          | 100        | - |
|                                    | 재공품/반제품 | -          | -          | -          | - |
|                                    | 원재료     | -          | -          | -          | - |
|                                    | 소 계     | -          | -          | 100        | - |
| Park Systems Taiwan Co.,Ltd.       | 제품      | -          | -          | -          | - |
|                                    | 재공품/반제품 | -          | -          | -          | - |
|                                    | 원재료     | -          | -          | -          | - |
|                                    | 소 계     | -          | -          | -          | - |
| 합 계                                | 제품      | 17,578,749 | 13,536,094 | 11,450,067 | - |
|                                    | 재공품/반제품 | 13,409,606 | 14,476,372 | 10,833,660 | - |
|                                    | 원재료     | 29,801,987 | 26,823,018 | 23,035,221 | - |
|                                    | 합 계     | 60,790,342 | 54,835,484 | 45,318,948 | - |
| 총자산대비 재고자산 구성비율(%)                 |         | 16.47%     | 15.67%     | 16.52%     | - |

|                                |     |     |     |   |
|--------------------------------|-----|-----|-----|---|
| [재고자산합계÷기말자산총계×100]            |     |     |     |   |
| 재고자산회전율(회수)                    |     |     |     |   |
| [연환산 매출원가÷<br>{(기초재고+기말재고)÷2}] | 0.8 | 1.4 | 1.9 | - |

\* 당사는 단일사업을 영위합니다.

## 2) 재고자산의 실사내역 등

재고자산은 취득원가와 순실현가능가치 중 낮은 금액으로 측정하고 있습니다. 원가는 미착품을 제외하고는 평균법에 따라 결정하고 있습니다. 재고자산의 취득원가는 매입원가, 전환원가 및 재고자산을 이용가능한 상태로 준비하는데 필요한 기타 원가를 포함하고 있습니다. 순실현가능가치는 정상적인 영업과정의 예상판매가격에서 예상되는 추가완성원가와 판매비용을 차감한 금액입니다.

매출원가는 재고자산 판매에 따른 수익을 인식하는 기간에 재고자산의 장부금액으로인식하며, 재고자산을 순실현가능가치로 감액한 평가손실과 모든 감모손실은 감액이나 감모가 발생한 기간의 비용으로 인식하고 있습니다. 또한 재고자산의 순실현가능가치의 상승으로 인한 재고자산평가손실의 환입은 환입이 발생한 기간의 비용으로 인식된 재고자산의 매출원가에서 차감하고 있습니다.

- 실사일자: 2026년 1월 2일(외부감사인 입회하에 실시)
- 실사방법: 반기 및 온기로 매년 2회 재고자산 실사를 실시하며, 기말 시점을 기준으로 재고 입출고 내역을 확인하여 재무제표상 기준일의 재고자산 실재성을 확인합니다. 재고자산의 수량은 계속기록법에 의하여 파악되고 회계년도말 외부감사인의 입회하에 본사 참고 및 국내 외부 참고의 실지 재고조사에 의하여 확정됩니다.

## 3) 장기체화재고 등의 현황(연결재무제표 기준)

당분기말 현재 재고자산에 대한 평가내역은 다음과 같습니다.

(단위: 천원)

| 구분  | 당분기말       |             |            | 전기말        |             |            |
|-----|------------|-------------|------------|------------|-------------|------------|
|     | 평가전금액      | 평가충당금(*1)   | 장부금액       | 평가전금액      | 평가충당금(*1)   | 장부금액       |
| 제품  | 18,027,710 | (448,962)   | 17,578,749 | 13,995,331 | (459,236)   | 13,536,094 |
| 반제품 | 11,779,701 | (248,653)   | 11,531,048 | 12,960,741 | (155,778)   | 12,804,964 |
| 원재료 | 30,533,459 | (731,472)   | 29,801,987 | 27,499,672 | (676,654)   | 26,823,018 |
| 재공품 | 1,878,558  | -           | 1,878,558  | 1,671,408  | -           | 1,671,408  |
| 합계  | 62,219,428 | (1,429,086) | 60,790,342 | 56,127,152 | (1,291,668) | 54,835,484 |

(\*1) 보고기간 중 비용으로 인식한 재고자산 원가에는 재고자산을 순실현가능가치로감액한 평가손실 137,418천원(평가손실 전기 : 184,919천원)이 포함되어 있습니다.

## 4. 수주계약 현황

보고기간말 현재 계약수익금액이 최근 사업연도 연결 및 별도 재무제표상 매출액의 5% 이상인 수주계약은 없습니다.

## 5. 공정가치 평가 및 내역

### 1) 공정가치 평가방법

당사는 재무상태표에 공정가치로 측정되는 금융상품에 대하여 공정가치 측정에 사용된 투입변수에 따라 다음과 같은 공정가치 서열체계로 분류하였습니다.

| 수준   | 내 용   |
|------|---|
| 수준 1 | 동일한 자산이나 부채에 대한 활성시장의(조정되지 않은) 공시가격   |
| 수준 2 | 직접적으로(예: 가격) 또는 간접적으로(예: 가격에서 도출되어) 관측가능한, 자산이나 부채에 대한 투입변수. 단, 수준 1에 포함된 공시가격은 제외함 |
| 수준 3 | 관측가능한 시장자료에 기초하지 않은, 자산이나 부채에 대한 투입변수 (관측가능하지 않은 투입변수)                              |

## 2) 공정가치 평가내역

보고기간말 현재 공정가치로 측정한 금융상품의 수준별 공정가치 측정치는 다음과 같습니다.

(당분기말)

(단위: 천원)

| 구 분               | 당분기말 |           |           |           |
|-------------------|------|-----------|-----------|-----------|
|                   | 수준1  | 수준2       | 수준3       | 합계        |
| 금융자산              |      |           |           |           |
| 비유동당기손익공정가치측정금융자산 | -    | -         | 1,184,677 | 1,184,677 |
| 합 계               | -    | -         | 1,184,677 | 1,184,677 |
| 금융부채              |      |           |           |           |
| 유동당기손익공정가치측정금융부채  | -    | -         | 297,180   | 297,180   |
| 비유동당기손익공정가치측정금융부채 | -    | -         | 1,600,228 | 1,600,228 |
| 유동파생금융부채          | -    | 1,023,639 | -         | 1,023,639 |
| 합 계               | -    | 1,023,639 | 1,897,408 | 2,921,047 |

(전기말)

(단위: 천원)

| 구 분               | 전기말 |         |           |           |
|-------------------|-----|---------|-----------|-----------|
|                   | 수준1 | 수준2     | 수준3       | 합계        |
| 금융자산              |     |         |           |           |
| 비유동당기손익공정가치측정금융자산 | -   | -       | 1,184,677 | 1,184,677 |
| 합 계               | -   | -       | 1,184,677 | 1,184,677 |
| 금융부채              |     |         |           |           |
| 비유동당기손익공정가치측정금융부채 | -   | -       | 1,831,095 | 1,831,095 |
| 유동파생금융부채          | -   | 417,468 | -         | 417,468   |
| 합 계               | -   | 417,468 | 1,831,095 | 2,248,563 |

\* 상세내역은 'Ⅲ.재무에관한 사항 > 3.연결재무제표 주석 > 4.3 공정가치 측정'을 참고 바랍니다.

## 3) 유형자산 재평가내역

해당사항 없음

## IV. 이사의 경영진단 및 분석의견

### 1. 예측정보에 대한 주의사항

해당 항목은 기업공시서식 작성기준에 따라 분·반기보고서에 기재하지 않습니다.

### 2. 개요

해당 항목은 기업공시서식 작성기준에 따라 분·반기보고서에 기재하지 않습니다.

### 3. 재무상태 및 영업실적

해당 항목은 기업공시서식 작성기준에 따라 분·반기보고서에 기재하지 않습니다.

### 4. 유동성 및 자금조달과 지출

해당 항목은 기업공시서식 작성기준에 따라 분·반기보고서에 기재하지 않습니다.

### 5. 부외거래

해당 항목은 기업공시서식 작성기준에 따라 분·반기보고서에 기재하지 않습니다.

### 6. 그 밖에 투자의사결정에 필요한 사항

해당 항목은 기업공시서식 작성기준에 따라 분·반기보고서에 기재하지 않습니다.

## V. 회계감사인의 감사의견 등

### 1. 외부감사에 관한 사항

1. 회계감사인의 명칭 및 감사의견(검토의견 포함한다. 이하 이 조에서 같다)을 다음의 표에 따라 기재한다.

회계감사인의 명칭 및 감사의견

| 사업연도          | 구분          | 감사인    | 감사의견 | 의견변형사유 | 계속기업 관련<br>중요한 불확실성 | 강조사항    | 핵심감사사항  |
|---------------|-------------|--------|------|--------|---------------------|---------|---|
| 제30기<br>(당분기) | 감사보고서       | -      | -    | -      | -                   | -       | -   |
|               | 연결감사<br>보고서 | -      | -    | -      | -                   | -       | -   |
| 제29기(전기)      | 감사보고서       | 한울회계법인 | 적정의견 | -      | 해당사항 없음             | 해당사항 없음 | (1) 특수관계자 거래<br>(2) 종속기업투자 손상평가                                 |
|               | 연결감사<br>보고서 | 한울회계법인 | 적정의견 | -      | 해당사항 없음             | 해당사항 없음 | (1) 연결회사간 내부거래 및 채권채무의 집계 및 상계의 적정성<br>(2) 영업권을 포함한 현금창출단위 손상평가 |
| 제28기(전전기)     | 감사보고서       | 다산회계법인 | 적정의견 | -      | 해당사항 없음             | 해당사항 없음 | (1) 종속기업투자 손상평가   |
|               | 연결감사<br>보고서 | 다산회계법인 | 적정의견 | -      | 해당사항 없음             | 해당사항 없음 | (1) 영업권 손상평가  |

2. 감사용역 체결현황은 다음의 표에 따라 기재한다.

1) 감사용역 체결현황

(단위 : 백만원, 시간)

| 사업연도      | 감사인    | 내 용                          | 감사계약내역 |       | 실제수행내역 |       |
|-----------|--------|------------------------------|--------|-------|--------|-------|
|           |        |                              | 보수     | 시간    | 보수     | 시간    |
| 제30기(당기)  | 한울회계법인 | 반기검토 및 연간회계감사<br>내부회계관리제도 감사 | 180    | 1,654 | -      | -     |
| 제29기(전기)  | 한울회계법인 | 반기검토 및 연간회계감사<br>내부회계관리제도 감사 | 180    | 1,654 | 180    | 2,166 |
| 제28기(전전기) | 다산회계법인 | 반기검토 및 연간회계감사<br>내부회계관리제도 감사 | 110    | 1,400 | 110    | 1,330 |

3. 회계감사인과의 비감사용역 계약체결 현황은 다음의 표에 따라 기재한다.

| 사업연도      | 계약체결일 | 용역내용 | 용역수행기간 | 용역보수 | 비고 |
|-----------|-------|------|--------|------|----|
| 제30기(당기)  | -     | -    | -      | -    | -  |
| 제29기(전기)  | -     | -    | -      | -    | -  |
| 제28기(전전기) | -     | -    | -      | -    | -  |

4. 회계감사인의 네트워크 회계법인과의 비감사용역 계약체결 현황은 다음의 표에 따라 기재

한다.

| 사업연도      | 네트워크 회계법인명 | 계약체결일 | 용역내용 | 용역수행기간 | 용역보수 | 비고 |
|-----------|------------|-------|------|--------|------|----|
| 제30기(당기)  | -          | -     | -    | -      | -    | -  |
| 제29기(전기)  | -          | -     | -    | -      | -    | -  |
| 제28기(전전기) | -          | -     | -    | -      | -    | -  |

## 2. 내부통제에 관한 사항

### 1. 경영진의 내부회계 관리제도 효과성 평가 결과

| 사업연도          | 구분          | 운영실태 보고서 보고일자 | 평가 결론                            | 중요한 취약점 | 시정조치 계획 등 |
|---------------|-------------|---------------|----------------------------------|---------|-----------|
| 제30기<br>(당분기) | 내부회계 관리제도   | -             | -                                | -       | -         |
|               | 연결내부회계 관리제도 | -             | -                                | -       | -         |
| 제29기<br>(전기)  | 내부회계 관리제도   | 2026년 02월 11일 | 중요성의 관점에서 효과적으로 설계되어 운영되고 있다고 판단 | 해당사항 없음 | 해당사항 없음   |
|               | 연결내부회계 관리제도 | -             | -                                | -       | -         |
| 제28기<br>(전전기) | 내부회계 관리제도   | 2025년 02월 12일 | 중요성의 관점에서 효과적으로 설계되어 운영되고 있다고 판단 | 해당사항 없음 | 해당사항 없음   |
|               | 연결내부회계 관리제도 | -             | -                                | -       | -         |

### 2. 감사(위원회)의 내부회계관리제도 효과성 평가 결과

| 사업연도          | 구분          | 평가보고서 보고일자    | 평가 결론                         | 중요한 취약점 | 시정조치 계획 등 |
|---------------|-------------|---------------|-------------------------------|---------|-----------|
| 제30기<br>(당분기) | 내부회계 관리제도   | -             | -                             | -       | -         |
|               | 연결내부회계 관리제도 | -             | -                             | -       | -         |
| 제29기<br>(전기)  | 내부회계 관리제도   | 2026년 02월 11일 | 중요성의 관점에서 효과적으로 설계되어 운영되고 있다고 | 해당사항 없음 | 해당사항 없음   |

|               |                |               |  |            |            |
|---------------|----------------|---------------|--|------------|------------|
|               |                |               | 판단   |            |            |
|               | 연결내부회계<br>관리제도 | -             | -  | -          | -          |
| 제28기<br>(전전기) | 내부회계<br>관리제도   | 2025년 02월 12일 | 중요성의 관점에서<br>효과적으로 설계되<br>어 운영되고 있다고<br>판단 | 해당사항<br>없음 | 해당사항<br>없음 |
|               | 연결내부회계<br>관리제도 | -             | -  | -          | -          |

### 3. 감사인의 내부회계관리제도 감사의견(검토결론)

| 사업연도          | 구분             | 감사인    | 유형<br>(감사/검토) | 감사의견 또는<br>검토결론 | 지적사항       | 회사의<br>대응조치 |
|---------------|----------------|--------|---------------|-----------------|------------|-------------|
| 제30기<br>(당분기) | 내부회계<br>관리제도   | 한올회계법인 | -             | -               | -          | -           |
|               | 연결내부회계<br>관리제도 | -      | -             | -               | -          | -           |
| 제29기<br>(전기)  | 내부회계<br>관리제도   | 한올회계법인 | 감사            | 적정의견            | 해당사항<br>없음 | 해당사항<br>없음  |
|               | 연결내부회계<br>관리제도 | -      | -             | -               | -          | -           |
| 제28기<br>(전전기) | 내부회계<br>관리제도   | 다산회계법인 | 감사            | 적정의견            | 해당사항<br>없음 | 해당사항<br>없음  |
|               | 연결내부회계<br>관리제도 | -      | -             | -               | -          | -           |

### 4. 내부회계관리·운영조직 인력 및 공인회계사 보유현황

| 소속기관<br>또는 부서 | 총 원 | 내부회계담당인력의 공인회계사 자격증<br>보유비율 |                     |                 | 내부회계담당<br>인력의<br>평균경력월수 |
|---------------|-----|-----------------------------|---------------------|-----------------|-------------------------|
|               |     | 내부회계<br>담당인력수(A)            | 공인회계사자격증<br>소지자수(B) | 비율<br>(B/A*100) |                         |
| 감사위원회         | 3   | 3                           | 1                   | 33              | 124                     |
| 이사회*          | 7   | 7                           | 1                   | 14              | 53                      |
| 회계처리부서        | 2   | 2                           | -                   | -               | 186                     |
| 전산운영부서        | 3   | 3                           | -                   | -               | 64                      |
| 자금운영부서        | 2   | 2                           | -                   | -               | 120                     |
| 내부회계관리부<br>서  | 2   | 1                           | -                   | -               | 120                     |

\* 이사회에는 감사위원회 위원이 포함되어 있습니다.

### 2. 회계담당자의 경력 및 교육실적

| 직책 | 성명 | 회계담당자 | 경력 | 교육실적 |
|----|----|-------|----|------|
|----|----|-------|----|------|

| (직위)        |     | 등록여부 | (단위:년, 개월) |        | (단위:시간) |    |
|-------------|-----|------|------------|--------|---------|----|
|             |     |      | 근무연수       | 회계관련경력 | 당기      | 누적 |
| 내부회계<br>관리자 | 조연옥 | -    | 27년        | 27년    | -       | 51 |
| 회계담당<br>임원  | 정주영 | ○    | 28년        | 28년    | -       | -  |
| 회계담당<br>직원  | 배성호 | ○    | 20년        | 20년    | -       | -  |

## VI. 이사회 등 회사의 기관에 관한 사항

### 1. 이사회에 관한 사항

#### 1. 이사회 구성 및 개요

당사는 보고서 작성기준일 현재 이사회는 4명의 사외이사와 2명의 기타비상무이사, 그리고 1명의 사내이사로 구성되어 있습니다. 이사의 주요 이력 및 담당업무는 동 보고서의 'VII. 임원 및 직원 등에 관한 사항'을 참조하시기 바랍니다.

#### 2. 사외이사 및 그 변동현황

(단위 : 명)

| 이사의 수 | 사외이사 수 | 사외이사 변동현황 |    |      |
|-------|--------|-----------|----|------|
|       |        | 선임        | 해임 | 중도퇴임 |
| 7     | 4      | 1         | -  | -    |

- \* 한정화, 채승기 전 사외이사는 임기만료로 인해 퇴임하였습니다.
- \* 29기 정기 주주총회에서 조수인 사외이사, 남태희 기타비상무이사가 선임되었습니다.
- \* 상기 이사의 수에는 기타비상무이사 2인이 포함되어 있습니다.

#### 3. 사외이사 교육 미실시 내역

| 사외이사 교육 실시여부 | 사외이사 교육 미실시 사유  |
|--------------|---|
| 미실시          | 당사의 사외이사는 당사 경영활동의 적정성을 판단할 전문적인 지식을 보유한 전문가로서 사외이사의 업무 수행 관련 교육을 회사의 업무보고 및 질의응답으로 갈음합니다 |

## 2. 감사제도에 관한 사항

#### 1. 감사위원회(감사) 설치여부 및 구성방법 등

당사는 보고서 제출일 현재 감사위원회를 별도로 설치하여 운영하고 있으며, 주주총회 결의에 의하여 선임된 사외이사 3인이 감사위원 직무를 겸하고 있습니다.

#### 2. 감사위원 현황

| 성명  | 사외이사 여부 | 경력   | 회계·재무전문가 관련 |        |       |
|-----|---------|--|-------------|--------|-------|
|     |         |  | 해당 여부       | 전문가 유형 | 관련 경력 |
| 박기준 | 예       | 중정회계법인 공인회계사 (2026~)<br>우리회계법인 공인회계사 (2020~2025)<br>키투에스주 대표이사 (2009~2019)<br>안진회계법인 공인회계사 (1988~1997)<br>서울시립대학교 경영학 박사 (2011)<br>서울대학교 경영학 학사 (1989) | 예           | 1호     | 36    |

|     |   |   |   |   |   |
|-----|---|---|---|---|---|
| 이희국 | 예 | (주)LG 고문/자문 (2020~2022)<br>(주)LG 사장, 그룹기술협의회 의장 (2012~2016)<br>LG전자 사장 (2004)<br>스탠퍼드대학교 전자공학 박사 (1980)<br>스탠퍼드대학교 전자공학 석사 (1977)<br>서울대학교 전자공학 학사 (1974)     | - | - | - |
| 조수인 | 예 | 단국대학교 석좌교수 (2023~)<br>제이엠 반도체 고문 (2022~)<br>삼성메디슨 대표이사 (2012~2015)<br>삼성디스플레이 OLED 사업부장, 사장 (2012)<br>삼성모바일디스플레이 대표이사 (2010~2012)<br>삼성전자 메모리 사업부장, 사장 (2010) | - | - | - |

### 3. 감사위원회 교육 미실시 내역

| 감사위원회 교육 실시여부 | 감사위원회 교육 미실시 사유   |
|---------------|---|
| 미실시           | 당사의 감사위원은 당사 경영활동의 적정성을 판단할 전문적인 지식을 보유한 전문가로서 감사위원의 업무 수행 관련 교육을 회사의 업무보고 및 질의응답으로 갈음합니다 |

### 4. 감사의 독립성

당사의 감사위원회는 상법 상 감사위원회로서의 자격요건을 충족하며, 이사회 및 타 부서와 독립적인 위치에서 업무를 수행하고 있습니다. 또한 당사는 감사위원회의 감사업무에 필요한 경영정보 접근을 위하여 정관에 아래와 같은 조항을 두고 있습니다.

|   |
|---|
| <p>제46조(감사위원회의 직무 등) ① 감사위원회는 회사의 회계와 업무를 감사한다.<br/>         ② 감사위원회는 회의의 목적사항과 소집의 이유를 기재한 서면을 이사회에 제출하여 임시 주주총회의 소집을 청구할 수 있다.<br/>         ③ 감사위원회는 그 직무를 수행하기 위하여 필요한 때에는 자회사에 대하여 영업의 보고를 요구할 수 있다. 이 경우 자회사가 지체없이 보고를 하지 아니할 때 또는 그 보고의 내용을 확인할 필요가 있는 때에는 자회사의 업무와 재산상태를 조사할 수 있다.<br/>         ④ 감사위원회는 필요한 경우 회사의 비용으로 전문가의 조력을 구할 수 있다.<br/>         ⑤ 감사위원회는 제1항 내지 제4항 외에 이사회가 위임한 사항을 처리한다.<br/>         ⑥ 감사위원회는 필요하면 회의의 목적사항과 소집이유를 적은 서면을 이사(소집권자가 있는 경우에는 소집권자)에게 제출하여 이사회 소집을 청구할 수 있다.<br/>         ⑦ 제6항의 청구를 하였는데도 이사가 지체 없이 이사회를 소집하지 아니하면 그 청구한 감사위원회가 이사회를 소집할 수 있다.</p> |
|---|

### 5. 감사위원회의 주요 활동 내역

| 날짜       | 의안                          | 참석 여부 | 가결 여부 |
|----------|-----------------------------|-------|-------|
| 2026.2.5 | 2025년 결산 및 내부회계 관리제도 검토     | 여     | 여     |
| 2026.5.6 | 2026년 1분기 결산 및 내부회계 관리제도 검토 | 여     | 여     |

## 6. 감사위원회 지원조직 현황

| 부서(팀)명 | 직원수(명) | 직위(근속연수)               | 주요 활동내역          |
|--------|--------|------------------------|------------------|
| 재경부    | 2      | 부장 1명(3년)<br>과장 1명(1년) | 감사지원<br>내부회계관리운영 |

## 7. 준법지원인 등 지원조직 현황

| 부서(팀)명 | 직원수(명) | 직위(근속연수)               | 주요 활동내역   |
|--------|--------|------------------------|---|
| 법무팀    | 2      | 과장 1명(1년)<br>주임 1명(1년) | 계약검토, 법률자문 등<br>법률리스크 통합관리<br>준법경영 및 윤리경영<br>활동지원 |

## 3. 주주총회 등에 관한 사항

### 1. 집중투표제, 서면투표제 또는 전자투표제의 채택

당사 이사회는 2020년 2월 13일 의결권 행사에 있어 주주 편의를 제고하기 위해 상법 제 368조의 4(전자적 방법에 의한 의결권의 행사)에 따라 전자투표제를 채택하였으며, 2020년 3월 29일에 개최한 제 23기 정기주주총회부터 전자투표제를 시행하였습니다. 한편, 당사는 집중투표제 및 서면투표제를 채택하고 있지 않습니다. 당사는 주주총회 소집공고 시 전자적 방법으로 의결권을 행사할 수 있다는 내용을 공고하고 있으며, 매 결산기 최종일에 의결권 있는 주식을 소유한 주주는 주주총회에 직접 참석하지 않고 한국예탁결제원에서 제공하는 전자투표시스템을 통하여 주주총회 10일 전부터 주주총회일 전날까지 의결권을 행사할 수 있습니다.

### 2. 투표제도 현황

(기준일 : 2026년 03월 31일 )

| 투표제도 종류 | 집중투표제 | 서면투표제 | 전자투표제                              |
|---------|-------|-------|------------------------------------|
| 도입여부    | 배제    | 미도입   | 도입                                 |
| 실시여부    | 부     | 부     | 제 23기(2019년도)<br>정기주주총회<br>~<br>현재 |

\* 당사는 작성기준일 현재, 의결권대리행사권유제도를 도입하고 있으며, 피권유자에게 우편, 인터넷 홈페이지 등에 위임장 용지 게시 등의 방법을 통하여 의결권 위임을 실시하고 있습니다.

### 3. 의결권 현황

(기준일 : 2026년 03월 31일 )

(단위 : 주)

| 구 분 | 주식의 종류 | 주식수 | 비고 |
|-----|--------|-----|----|
|-----|--------|-----|----|

|  |     |           |     |
|--|-----|-----------|-----|
| 발행주식총수(A)                                    | 보통주 | 6,997,557 | -   |
|  | 우선주 | -         | -   |
| 의결권없는 주식수(B)                                 | 보통주 | 43,327    | 자사주 |
|  | 우선주 | -         | -   |
| 정관에 의하여 의결권 행사가 배제된<br>주식수(C)                | 보통주 | -         | -   |
|  | 우선주 | -         | -   |
| 기타 법률에 의하여<br>의결권 행사가 제한된 주식수(D)             | 보통주 | -         | -   |
|  | 우선주 | -         | -   |
| 의결권이 부활된 주식수(E)                              | 보통주 | -         | -   |
|  | 우선주 | -         | -   |
| 의결권을 행사할 수 있는 주식수<br>(F = A - B - C - D + E) | 보통주 | 6,954,230 | -   |
|  | 우선주 | -         | -   |

#### 4. 주식사무

|                     |  |
|---------------------|--|
| 정관상<br>신주인수권의<br>내용 | <p>제9조(주식의 발행 및 배정) ① 회사가 이사회 결의로 신주를 발행하는 경우 다음 각 호의 방식에 의한다.</p> <ol style="list-style-type: none"> <li>1. 주주에게 그가 가진 주식 수에 따라서 신주를 배정하기 위하여 신주인수의 청약을 할 기회를 부여하는 방식</li> <li>2. 발행주식총수의 100분의 50을 초과하지 않는 범위 내에서 신기술의 도입, 재무구조의 개선 등 회사의 경영상 목적을 달성하기 위하여 필요한 경우 제1호 외의 방법으로 특정한 자(이 회사의 주주를 포함한다)에게 신주를 배정하기 위하여 신주인수의 청약을 할 기회를 부여하는 방식</li> <li>3. 발행주식총수의 100분의 50을 초과하지 않는 범위 내에서 제1호 외의 방법으로 불특정 다수인(이 회사의 주주를 포함한다)에게 신주인수의 청약을 할 기회를 부여하고 이에 따라 청약을 한 자에 대하여 신주를 배정하는 방식</li> </ol> <p>② 제1항 제3호의 방식으로 신주를 배정하는 경우에는 이사회 결의로 다음 각 호의 어느 하나에 해당하는 방식으로 신주를 배정하여야 한다.</p> <ol style="list-style-type: none"> <li>1. 신주인수의 청약을 할 기회를 부여하는 자의 유형을 분류하지 아니하고 불특정 다수의 청약자에게 신주를 배정하는 방식</li> <li>2. 관계 법령에 따라 투자자보호위원회에 대하여 신주를 배정하고 청약되지 아니한 주식까지 포함하여 불특정 다수인에게 신주인수의 청약을 할 기회를 부여하는 방식</li> <li>3. 주주에 대하여 우선적으로 신주인수의 청약을 할 수 있는 기회를 부여하고 청약되지 아니한 주식에 있는 경우 이를 불특정 다수인에게 신주를 배정받을 기회를 부여하는 방식</li> <li>4. 투자매매업자 또는 투자중개업자가 인수인 또는 주선인으로서 마련한 수요예측 등 관계 법령에서 정하는 합리적인 기준에 따라 특정한 유형의 자에게 신주인수의 청약을 할 수 있는 기회를 부여하는 방식</li> </ol> <p>③ 제1항 제2호 및 제3호에 따라 신주를 배정하는 경우 상법 제416조제1호, 제2호, 제2호의2, 제3호 및 제4호에서 정하는 사항을 그 납입기일의 2주 전까지 주주에게 통지하거나 공고하여야 한다. 다만, 자본시장과 금융투자업에 관한 법률 제165조의9에 따라 주요사항보고서를 금융위원회 및 거래소에 공시함으로써 그 통지 및 공고를 갈음할 수 있다.</p> <p>④ 제1항 각호의 어느 하나의 방식에 의해 신주를 발행할 경우에는 발행할 주식의 종류</p> |
|---------------------|--|

|           |   |        |                   |
|-----------|---|--------|-------------------|
|           | 와 수 및 발행가격 등은 이사회 결의로 정한다.<br>⑤회사는 신주를 배정하는 경우 그 기일까지 신주인수의 청약을 하지 아니하거나 그 가액을 납입하지 아니한 주식이 발생하는 경우에 그 처리방법은 발행가액의 적정성등 관련 법령에서 정하는 바에 따라 이사회 결의로 정한다.<br>⑥회사는 신주를 배정하면서 발생하는 단주에 대한 처리방법은 이사회 결의로 정한다.<br>⑦회사는 제1항 제1호에 따라 신주를 배정하는 경우에는 주주에게 신주인수권증서를 발행하여야 한다. |        |                   |
| 결산일       | 12월 31일   | 정기주주총회 | 매사업년도 종료 후 3개월 이내 |
| 주주명부 폐쇄시기 | 매년 1월 1일 부터 01월 15일까지   |        |                   |
| 주권종류      | 기명식 보통주식 및 종류주식   |        |                   |
| 명의개서대리인   | KB증권대행부   |        |                   |
| 주주의 특전    | -   |        |                   |
| 공고게재신문    | -   |        |                   |

## 5. 주주총회 의사록

| 일시        | 주주총회          | 안건   | 결의            |
|-----------|---------------|--|---------------|
| 2026.3.26 | 제 29기 정기 주주총회 | 제1호: 제 29기 재무제표 및 이익잉여금처분계산서 승인의 건<br>제2호: 기타비상무이사 정준 중임의 건<br>제3호: 기타비상무이사 남태희 신규 선임의 건<br>제4호: 감사위원회 위원이 되는 사외이사 조수인 선임의 건<br>제5호: 이사보수한도액 승인의 건<br>제6호: 정관 일부 변경의 건<br>제7호: 주식매수선택권 부여의 건<br>제8호: 주식매수선택권 부여 승인의 건<br>제9호: 자기주식보유처분계획 승인의 건 | 가결<br>(6호 제외) |

## 6. 소수주주권 행사내역

공시대상기간 중 소수주주권이 행사된 경우가 없습니다.

## VII. 주주에 관한 사항

### 1. 최대주주 및 특수관계인의 주식소유 현황

(기준일 : 2026년 03월 31일 )

(단위 : 주, %)

| 성명  | 관계   | 주식의 종류 | 소유주식수 및 지분율 |       |           |       | 비고 |
|-----|------|--------|-------------|-------|-----------|-------|----|
|     |      |        | 기 초         |       | 기 말       |       |    |
|     |      |        | 주식수         | 지분율   | 주식수       | 지분율   |    |
| 박상일 | 대표이사 | 보통주    | 2,258,871   | 32.3  | 2,258,871 | 32.3  | -  |
| 박진성 | 자녀   | 보통주    | 527         | 0.01  | 527       | 0.01  | -  |
| 조연옥 | 부사장  | 보통주    | 4,500       | 0.06  | 4,500     | 0.06  | -  |
| 조상준 | 전무   | 보통주    | 1,420       | 0.02  | 1,420     | 0.02  | -  |
| 안병운 | 상무   | 보통주    | 500         | 0.01  | 500       | 0.01  | -  |
| 조아진 | 상무   | 보통주    | 430         | 0.01  | 430       | 0.01  | -  |
| 계   |      | 보통주    | 2,266,248   | 32.41 | 2,266,248 | 32.41 | -  |
|     |      | 우선주    | -           | -     | -         | -     | -  |

### 2. 최대주주의 주요경력 및 개요

|            |   |
|------------|---|
| 최대주주       | 박상일   |
| 학력         | 서울대 물리학과 졸업 (1981)<br>미국 Stanford Univ. 응용물리학 박사(1987)  |
| 경력(최근 5년간) | 파크시스템스 주식회사 대표이사(1997.04 ~ )<br>(주)토모큐브 사외이사(2023.03~)<br>(사)제어.로봇.시스템학회 회장(2024.01~2024.12). |

### 3. 최대주주의 최대주주(법인 또는 단체)의 개요 해당사항 없습니다.

### 4. 주식 소유현황

(기준일 : 2026년 03월 31일 )

(단위 : 주)

| 구분       | 주주명         | 소유주식수     | 지분율(%) | 비고 |
|----------|-------------|-----------|--------|----|
| 5% 이상 주주 | 박상일         | 2,258,871 | 32.29  | -  |
|          | NORGES BANK | 362,260   | 5.18   | -  |
| 우리사주조합   |             | 16,292    | 0.23   | -  |

\* 25년 말 주주명부 기준입니다.

소액주주현황

(기준일 : 2026년 03월 31일 )

(단위 : 주)

| 구 분  | 주 주       |           |           | 소 유 주 식   |            |           | 비 고 |
|------|-----------|-----------|-----------|-----------|------------|-----------|-----|
|      | 소액<br>주주수 | 전체<br>주주수 | 비율<br>(%) | 소액<br>주식수 | 총발행<br>주식수 | 비율<br>(%) |     |
| 소액주주 | 16,584    | 16,593    | 99.9      | 3,725,320 | 6,996,477  | 53.2      | -   |

\* 25년 말 주주명부 기준입니다.

## VIII. 임원 및 직원 등에 관한 사항

### 1. 임원 및 직원 등의 현황

#### 1. 임원 현황

(기준일 : 2026년 03월 31일 )

(단위 : 주)

| 성명  | 성별 | 출생년월      | 직위          | 등기사항<br>여부 | 상근<br>여부 | 담당<br>업무       | 주요경력   | 소유주식수        |              | 최대주주의<br>관계 | 재직기간       | 임기<br>만료일     |
|-----|----|-----------|-------------|------------|----------|----------------|--|--------------|--------------|-------------|------------|---------------|
|     |    |           |             |            |          |                |  | 의결권<br>있는 주식 | 의결권<br>없는 주식 |             |            |               |
| 박상일 | 남  | 1958년 08월 | 대표이사        | 사내이사       | 상근       | 경영총괄           | 현, 파크시스템스(주) 대표이사<br>현, 공학한림원 정회원<br>제어로봇시스템학회 회장<br>코스닥시장상장위원회 상의위원<br>미국 PSI사 대표이사                               | 2,258,871    | -            | 본인          | 1997.04~현재 | 2027년 03월 28일 |
| 한정화 | 남  | 1954년 07월 | 사외이사        | 사외이사       | 비상근      | 사외이사           | 현, 파크시스템스(주) 사외이사<br>현, 한양대학교 경영대학 특훈 교수<br>현, KAIST 문술미래전략대학원 경직교수<br>아산나눔재단 이사장<br>13대 중소기업총장<br>한양대학교 경영대학 교수   | 2,400        | -            | -           | 2020.03~현재 | 2026년 03월 27일 |
| 재승기 | 남  | 1959년 06월 | 사외이사 겸 감사위원 | 사외이사       | 비상근      | 사외이사 겸<br>감사위원 | 현, 파크시스템스(주) 사외이사<br>LG 디스플레이 기술위원<br>성균관대학교(산학협력단) 교수<br>삼성디스플레이 전무<br>삼성모바일디스플레이 상무<br>삼성전자 반도체                  | -            | -            | -           | 2020.03~현재 | 2026년 03월 27일 |
| 정준  | 남  | 1963년 08월 | 기타비상무이사     | 기타비상무이사    | 비상근      | 기타비상무이사        | 현, 파크시스템스(주) 기타비상무이사<br>현, 주식회사 올리드 대표이사<br>현, 벤치기업 특인위원회 위원장<br>현, KAIST 창업원 겸직 교수<br>현, 한국공학한림원 정회원<br>벤처기업협회 회장 | -            | -            | -           | 2023.03~현재 | 2026년 03월 27일 |
| 박기훈 | 남  | 1965년 03월 | 사외이사 겸 감사위원 | 사외이사       | 비상근      | 사외이사 겸<br>감사위원 | 현, 파크시스템스(주) 사외이사<br>현, 중경회계법인공인회계사<br>현, 메타브렌딩 사외이사<br>우리회계법인 공인회계사<br>가립회계법인 공인회계사<br>안진회계법인 공인회계사               | -            | -            | -           | 2024.03~현재 | 2027년 03월 27일 |
| 이희국 | 남  | 1952년 03월 | 사외이사 겸 감사위원 | 사외이사       | 비상근      | 사외이사 겸<br>감사위원 | 현, 파크시스템스(주) 사외이사<br>(주)LG 고문/자문<br>(주)LG 사장, 그림기술협의회 의장<br>LG전자 사장  | -            | -            | -           | 2025.03~현재 | 2028년 03월 26일 |
| 최기영 | 남  | 1955년 08월 | 사외이사        | 사외이사       | 비상근      | 사외이사           | 현, 파크시스템스(주) 사외이사<br>서울대학교 전기·정보공학부 명예교수<br>과학기술정보통신부 장관<br>서울대학교 전기·정보공학부 교수                                      | -            | -            | -           | 2025.03~현재 | 2028년 03월 26일 |

|     |   |           |     |     |    |                          |  |       |   |   |            |   |
|-----|---|-----------|-----|-----|----|--------------------------|--|-------|---|---|------------|---|
| 조연욱 | 여 | 1974년 12월 | 부사장 | 미등기 | 상근 | 운영관리부문                   | 현, 파크시스템스(주) 운영관리부문장<br>언어종횡합용용 경영기획팀<br>한화종합금융  | 4,500 | - | - | 2003.11~현재 | - |
| 유영국 | 남 | 1972년 04월 | 부사장 | 미등기 | 상근 | 미래사업개발                   | 현, 파크시스템스(주) 미래사업개발부서장<br>Internatix 창업자 및 R&D 부서장   | -     | - | - | 2005.01~현재 | - |
| 조상준 | 남 | 1970년 03월 | 전무  | 미등기 | 상근 | 연구장비사업부문                 | 현, 파크시스템스(주) 연구장비부문장<br>나노기술연구협의회 부회장<br>한국표면분석학회 부회장<br>ISO/TC201/SC9 SPM 의장  | 1,420 | - | - | 2005.07~현재 | - |
| 최은혁 | 남 | 1971년 12월 | 전무  | 미등기 | 상근 | Digital R&D              | 현, 파크시스템스(주) Digital R&D 연구소장<br>고형테크놀러지 S/W 총괄 상무이사<br>안랩 S/W 총괄 실장   | -     | - | - | 2021.07~현재 | - |
| 이동춘 | 남 | 1968년 10월 | 전무  | 미등기 | 상근 | 산업장비사업부문                 | 현, 파크시스템스(주) 산업장비부문장<br>Nanometrics Korea 마케팅 전무이사<br>KLA-Tencor 검사장비사업부 마케팅 디렉터<br>삼성전자 세기솔루션 수석연구원 & 파트장   | -     | - | - | 2021.08~현재 | - |
| 우도규 | 남 | 1973년 01월 | 상무  | 미등기 | 상근 | 제조품질센터                   | 현, 파크시스템스(주) 제조품질센터 부서장<br>파크시스템스(주) Global CS 상무<br>파크시스템스(주) Global Sales 상무<br>파크시스템스(주) 생산부  | -     | - | - | 1999.12~현재 | - |
| 강봉우 | 여 | 1971년 06월 | 상무  | 미등기 | 상근 | Park Systems Pte Ltd     | 현, Park Systems Pte Ltd(상가몰 법인) 법인장<br>파크시스템스(주) Global Marketing 부서장<br>파크시스템스(주) Global Sales  | -     | - | - | 2005.06~현재 | - |
| 조아진 | 남 | 1986년 12월 | 상무  | 미등기 | 상근 | Advanced R&D             | 현, 파크시스템스(주) Advanced R&D 연구소장<br>파크시스템스(주) 연구개발   | 430   | - | - | 2008.08~현재 | - |
| 안병문 | 남 | 1979년 02월 | 상무  | 미등기 | 상근 | System R&D               | 현, 파크시스템스(주) Systems R&D 연구소장<br>파크시스템스(주) 연구개발  | 500   | - | - | 2008.09~현재 | - |
| 강희준 | 남 | 1969년 10월 | 상무  | 미등기 | 상근 | Customer Service         | 현, 파크시스템스(주) IE C/S 부서장<br>로그웰오토메이션코리아 C/S 상무<br>삼성전자 연구개발<br>LG전자 연구개발  | -     | - | - | 2021.05~현재 | - |
| 정주영 | 남 | 1968년 05월 | 상무  | 미등기 | 상근 | 재경부                      | 현, 파크시스템스(주) 재경부서장<br>송현출당스 재경부문-통합지원부문장<br>한화종합금융   | -     | - | - | 2022.01~현재 | - |
| 이용준 | 남 | 1973년 11월 | 상무  | 미등기 | 상근 | 경영지원                     | 현, 파크시스템스(주) 경영지원부서장<br>HD현대인프라코어 HR 부장<br>LG상사  | -     | - | - | 2023.12~현재 | - |
| 이상민 | 남 | 1974년 11월 | 상무  | 미등기 | 상근 | Marketing Communications | 현, 파크시스템스(주) Marketing Communications 부서장<br>SyncTechno Inc., Head of Sales & Marketing<br>CND Systems, CMO & COO 이사<br>IBM China, Digital & Channel Marketing | -     | - | - | 2024.10~현재 | - |
| 김희재 | 남 | 1972년 08월 | 상무  | 미등기 | 상근 | 광학장비사업부문                 | 현, 파크시스템스(주) 광학장비사업부문장<br>Entek International 제품기술 및 사업개발 VP<br>LG Energy Solution<br>삼성 SDI   | -     | - | - | 2025.05~현재 | - |

## 2. 직원 등 현황

(기준일 : 2026년 03월 31일 )

(단위 : 백만원)

| 직원   |    |                   |              |            |              |     |             |             |             | 소속 외<br>근로자 |   |   | 비고 |
|------|----|-------------------|--------------|------------|--------------|-----|-------------|-------------|-------------|-------------|---|---|----|
| 사업부문 | 성별 | 직 원 수             |              |            |              |     | 평 균<br>근속연수 | 연간급여<br>총 액 | 1인평균<br>급여액 | 남           | 여 | 계 |    |
|      |    | 기간의 정함이<br>없는 근로자 |              | 기간제<br>근로자 |              | 합 계 |             |             |             |             |   |   |    |
|      |    | 전체                | (단시간<br>근로자) | 전체         | (단시간<br>근로자) |     |             |             |             |             |   |   |    |
| 본사   | 남  | 276               | 1            | 2          | -            | 279 | 5           | 4,948       | 18          |             |   |   | -  |
| 본사   | 여  | 119               | 1            | 2          | -            | 122 | 4.5         | 1,857       | 15          | -           | - | - | -  |
| 합 계  |    | 395               | 2            | 4          | -            | 401 | 4.75        | 6,804       | 17          |             |   |   | -  |

### 3. 미등기임원 보수 현황

(기준일 : 2026년 03월 31일 )

(단위 : 백만원)

| 구 분   | 인원수 | 연간급여 총액 | 1인평균 급여액 | 비고 |
|-------|-----|---------|----------|----|
| 미등기임원 | 14  | 687     | 49       | -  |

## 2. 임원의 보수 등

기업공시서식 작성 지침에 따라 분기보고서의 경우 본 항목의 기재를 생략합니다.

## IX. 계열회사 등에 관한 사항

### 1. 계열회사 현황(요약)

(기준일 : 2026년 03월 31일 )

(단위 : 사)

| 기업집단의 명칭  | 계열회사의 수 |     |   |
|-----------|---------|-----|---|
|           | 상장      | 비상장 | 계 |
| 파크시스템스(주) | -       | 8   | 8 |

※상세 현황은 '상세표-2. 계열회사 현황(상세)' 참조

### 2. 소속 회사의 명칭

| 상장여부 | 회사수 | 기업명                                 | 법인등록번호 |
|------|-----|-------------------------------------|--------|
| 상장   | -   | -                                   | -      |
|      |     | -                                   | -      |
| 비상장  | 8   | Park Systems Inc.                   | 해외법인   |
|      |     | Park Systems Japan Inc.             | 해외법인   |
|      |     | Park Systems Pte. Ltd.              | 해외법인   |
|      |     | Park Systems Europe GmbH.           | 해외법인   |
|      |     | Park Systems India Private Limited. | 해외법인   |
|      |     | Park Systems Taiwan Co., Ltd.       | 해외법인   |
|      |     | Park Systems GmbH                   | 해외법인   |
|      |     | Lyncee tec SA                       | 해외법인   |

### 3. 회사외 계열회사간 임원 겸직 현황

| 회사명                                | 성명             | 생년월일       | 직책   | 비고 | 상근 여부 |
|------------------------------------|----------------|------------|------|----|-------|
| Park Systems Inc.                  | 박상일            | 1958.08.11 | 대표이사 | 겸직 | 부     |
| Park Systems Inc.                  | Stefan kaemmer | 1958.03.20 | 법인장  | -  | 여     |
| Park Systems Japan Inc.            | 박상일            | 1958.08.11 | 대표이사 | 겸직 | 부     |
| Park Systems Japan Inc.            | 김종득            | 1973.02.01 | 법인장  | -  | 여     |
| Park Systems Pte. Ltd              | 박상일            | 1958.08.11 | 대표이사 | 겸직 | 부     |
| Park Systems Pte, Ltd              | 강봉우            | 1961.12.12 | 법인장  | -  | 여     |
| Park Systems Europe GmbH           | 박상일            | 1958.08.11 | 대표이사 | 겸직 | 부     |
| Park Systems Europe GmbH           | Ludger Weisser | 1967.08.03 | 법인장  | -  | 여     |
| Park Systems India Private Limited | 박상일            | 1958.08.11 | 대표이사 | 겸직 | 부     |
| Park Systems India Private Limited | Kishore Kumar  | 1985.10.17 | 법인장  | -  | 여     |

|                               |                  |            |      |    |   |
|-------------------------------|------------------|------------|------|----|---|
| Park Systems Taiwan Co., Ltd. | 박상일              | 1958.08.11 | 대표이사 | 겸직 | 부 |
| Park Systems Taiwan Co., Ltd. | Mark Chang       | 1974.09.03 | 법인장  | -  | 여 |
| Park Systems GmbH             | Stefan Schneider | 1982.09.02 | 법인장  | -  | 여 |
| Lyncee tec SA                 | Yves Emery       | 1966.11.19 | 법인장  | -  | 여 |

#### 4. 타법인출자 현황(요약)

(기준일 : 2026년 03월 31일 ) (단위 : 천원)

| 출자<br>목적 | 출자회사수 |     |    | 총 출자금액         |            |          |                |
|----------|-------|-----|----|----------------|------------|----------|----------------|
|          | 상장    | 비상장 | 계  | 기초<br>장부<br>가액 | 증가(감소)     |          | 기말<br>장부<br>가액 |
|          |       |     |    |                | 취득<br>(처분) | 평가<br>손익 |                |
| 경영참여     | -     | 9   | 9  | 35,064,848     | -          | -        | 35,064,848     |
| 일반투자     | -     | 2   | 2  | 2,991,844      | -          | -        | 2,991,844      |
| 단순투자     | -     | -   | -  | -              | -          | -        | -              |
| 계        | -     | 11  | 11 | 38,056,692     | -          | -        | 38,056,692     |

※상세 현황은 '상세표-3. 타법인출자 현황(상세)' 참조

## X. 대주주 등과의 거래내용

1. 가지급금, 대여금(증권 대여 포함) 및 가수금 내역  
보고일 현재 해당사항 없습니다.
2. 담보제공/ 채무보증 / 배서 / 그 밖의 보증의 성격을 가지는 이행약속 등 거래상의 신용위험을 수반하는 직·간접적 거래내역  
보고일 현재 해당사항 없습니다.
3. 대주주와의 자산양수도 / 영업거래 등  
보고일 현재 해당사항 없습니다.
4. 대주주 이외의 이해관계자와의 거래
  - (1) 신용공여등  
보고일 현재 해당사항 없습니다.
  - (2) 자산양수도 / 영업거래 등  
보고일 현재 해당사항 없습니다.

## XI. 그 밖에 투자자 보호를 위하여 필요한 사항

### 1. 공시내용 진행 및 변경사항

보고일 현재 해당사항 없습니다.

### 2. 우발부채 등에 관한 사항

#### 1. 중요한 소송사건

보고일 현재 해당사항 없습니다.

#### 2. 견질 또는 담보용 어음·수표 현황

(기준일 : 2026년 3월 31일)

(단위 : 매, 백만원)

| 제출처        | 매수 | 금액 | 비고 |
|------------|----|----|----|
| 은행         | -  | -  | -  |
| 금융기관(은행제외) | -  | -  | -  |
| 법인         | -  | -  | -  |
| 기타(개인)     | -  | -  | -  |

#### 3. 채무보증 현황

보고일 현재 해당사항 없습니다.

#### 4. 채무인수약정 현황

보고일 현재 해당사항 없습니다.

#### 5. 그 밖의 우발채무 등

보고일 현재 해당사항 없습니다.

### 3. 제재 등과 관련된 사항

#### 1. 제재현황

보고일 현재 해당사항 없습니다.

#### 2. 중대재해 발생 사실

보고일 현재 해당사항 없습니다.

### 4. 작성기준일 이후 발생한 주요사항 등 기타사항

1.작성기준일 이후 발생한 주요사항  
해당사항 없습니다.

2. 매출액 미달에 대한 관리종목 지정유예 현황  
(최근 사업연도 매출액 30억원 미만)

(기준일 : 2025년 12월 31일 )

(단위 : 천원)

| 요건별 회사 현황 |             | 관리종목         | 관리종목지정유예 |  |               |
|-----------|-------------|--------------|----------|--|---------------|
| 사업연도      | 매출금액        | 지정요건<br>해당여부 | 해당여부     | 사유   | 종료시점          |
| 2025      | 205,613,480 | 미해당          | 미해당      | 상장연도 포함 5개 사업연도 동안 매출액 미달을 기록하지<br>않아<br>스닥시장상장규정(제53조 1항 1호 가목) 요건에 해당하지 않<br>음 | 2019년 12월 31일 |

3. 계속사업손실에 대한 관리종목 지정유예 현황

(자기자본 50%이상(10억원 이상에 한함)의 법인세차감전계속사업손실이 최근 3년간 2회 이  
상 및 최근 사업연도 법인세차감전계속 사업손실 발생)

(기준일 : 2025년 12월 31일 )

(단위 : 천원, %)

| 요건별 회사 현황 |                      |               |         | 관리종목         | 관리종목지정유예 |                  |
|-----------|----------------------|---------------|---------|--------------|----------|------------------|
| 사업연도      | 법인세 차감전<br>계속사업손익(A) | 자기자본금액<br>(B) | 비율(A/B) | 지정요건<br>해당여부 | 해당<br>여부 | 종료<br>시점         |
| 2025년     | 40,289,555           | 214,918,365   | 18.7    | 미해당          | 미해당      | 2018년 12월<br>31일 |
| 2024년     | 42,467,679           | 181,320,778   | 23.4    |              |          |                  |
| 2023년     | 27,143,091           | 143,484,613   | 18.9    |              |          |                  |

\*상기 수치는 별도 기준입니다.

주1) 당사는 2015년 12월 17일에 기술성장기업 특례상장을 하였습니다.

주2) 기술성장기업에만 적용 또는 유예되는 관리종목 요건에는 최근 4사업연도 영업손실 발  
생 관련 관리종목 요건은 기한 제한이 없습니다.<코스닥시장 상장규정 제 28조 3의 2>

주3) 기술성장기업에 대한 신규상장일이 속하는 사업연도(2015년) 포함하여, 2017년까지  
법인세비용차감전계속사업손실 발생연도에서 제외되고, 실질적으로 2018년까지(적용기준 :  
최근 3년간 2회 이상) 관리종목 지정유예 중이므로, 2017년말 이후 2개 사업연도가 추가 경  
과된 2019년부터 관리종목 지정이 가능합니다.<코스닥시장 상장규정 제28조 3>

## XII. 상세표

### 1. 연결대상 종속회사 현황(상세)

☞ 본문 위치로 이동

(단위 : 천원)

| 상호                                    | 설립일           | 주소                      | 주요사업                | 최근사업연도말<br>자산총액 | 지배관계 근거 | 주요종속<br>회사 여부 |
|---------------------------------------|---------------|-------------------------|---------------------|-----------------|---------|---------------|
| Park Systems Inc.                     | 2003년 04월 10일 | Santa Clara, California | 영업 및 판매 대행          | 27,836,398      | 지분 100% | -             |
| Park Systems Japan Inc.               | 2007년 01월 19일 | Tokyo, Japan            | 영업 및 판매 대행          | 12,774,880      | 지분 100% | -             |
| Park Systems Pte. Ltd                 | 2012년 07월 20일 | Singapore               | 영업 및 판매 대행          | 8,044,666       | 지분 100% | -             |
| Park Systems Europe GmbH              | 2017년 03월 31일 | Mannheim, Germany       | 영업 및 판매 대행          | 22,004,373      | 지분 100% | -             |
| Park Systems India Private<br>Limited | 2021년 09월 03일 | India                   | 영업 및 판매 대행          | 44,317          | 지분 100% | -             |
| Park Systems Taiwan Co., Ltd.         | 2022년 03월 03일 | Taiwan                  | 영업 및 판매 대행          | 10,012,216      | 지분 100% | -             |
| Park Systems GmbH                     | 1997년 12월 11일 | Gottingen, Germany      | ISE ,제진대<br>개발 및 판매 | 20,587,719      | 지분 100% | -             |
| Lyncee tec SA                         | 2003년 5월 6일   | Lausanne, Swiss         | DHM 개발 및 판매         | 23,471,450      | 지분 100% | -             |

\* 보고서 제출일 현재 아래의 조건에 해당하는 주요종속회사는 없습니다.

- (1) 최근사업연도말 자산총액이 지배회사 자산총액의 10% 이상인 종속회사
- (2) 최근사업연도말 자산총액이 750억원 이상인 종속회사

### 2. 계열회사 현황(상세)

☞ 본문 위치로 이동

(기준일 : 2026년 03월 31일 )

(단위 : 사)

| 상장여부 | 회사수 | 기업명                                | 법인등록번호 |
|------|-----|------------------------------------|--------|
| 상장   | -   | -                                  | -      |
|      |     | -                                  | -      |
| 비상장  | -   | Park Systems Inc.                  | 해외법인   |
|      |     | Park Systems Japan Inc.            | 해외법인   |
|      |     | Park Systems Pte. Ltd.             | 해외법인   |
|      |     | Park Systems Europe GmbH.          | 해외법인   |
|      |     | Park Systems India Private Limited | 해외법인   |
|      |     | Park Systems Taiwan Co., Ltd.      | 해외법인   |
|      |     | Park Systems GmbH                  | 해외법인   |
|      |     | Lyncee tec SA                      | 해외법인   |

### 3. 타법인출자 현황(상세)

☞ 본문 위치로 이동

(기준일 : 2026년 03월 31일 )

(단위 : 천원, 주, %)

| 법인명                                | 상장<br>여부 | 최초취득일자        | 출자<br>목적 | 최초취득금액     | 기초잔액       |      |            | 증기(감소) |    |          | 기말잔액       |      |            | 최근사업연도<br>재무현황 |           |
|------------------------------------|----------|---------------|----------|------------|------------|------|------------|--------|----|----------|------------|------|------------|----------------|-----------|
|                                    |          |               |          |            | 수량         | 지분율  | 장부<br>가액   | 취득(지분) |    | 평가<br>손익 | 수량         | 지분율  | 장부<br>가액   | 총자산            | 당기<br>순손익 |
|                                    |          |               |          |            |            |      |            | 수량     | 금액 |          |            |      |            |                |           |
| Park Systems Inc.                  | 비상장      | 2003년 04월 10일 | 경영참여     | 6,673,097  | 8,000,000  | 100  | -          | -      | -  | -        | 8,000,000  | 100  | -          | 27,836,398     | 1,695,599 |
| Park Systems Japan Inc.            | 비상장      | 2007년 01월 19일 | 경영참여     | 4,802,360  | 37,500     | 100  | 4,802,360  | -      | -  | -        | 37,500     | 100  | 4,802,360  | 12,774,880     | 252,010   |
| Park Systems Pte Ltd               | 비상장      | 2012년 07월 20일 | 경영참여     | 22,833     | 275,000    | 100  | 250,613    | -      | -  | -        | 275,000    | 100  | 250,613    | 8,044,666      | 106,416   |
| Park Systems Europe GmbH           | 비상장      | 2017년 03월 31일 | 경영참여     | 1,273,627  | 3,000,000  | 100  | 1,946,270  | -      | -  | -        | 3,000,000  | 100  | 1,946,270  | 22,004,373     | 661,462   |
| Park Systems India Private Limited | 비상장      | 2021년 09월 03일 | 경영참여     | 1,583      | 410,000    | 100  | 65,959     | -      | -  | -        | 410,000    | 100  | 65,959     | 44,317         | -22,498   |
| Park Systems Taiwan co., Ltd.      | 비상장      | 2022년 03월 03일 | 경영참여     | 220,509    | 500,000    | 100  | 220,509    | -      | -  | -        | 500,000    | 100  | 220,509    | 10,012,216     | 1,124,186 |
| Park Systems GmbH                  | 비상장      | 2022년 10월 04일 | 경영참여     | 12,205,535 | 6          | 100  | 12,205,535 | -      | -  | -        | 6          | 100  | 12,205,535 | 20,587,719     | 1,235,170 |
| Lyncee tec SA                      | 비상장      | 2025년 03월 31일 | 경영참여     | 15,177,164 | 2,048,188  | 100  | 15,221,710 | -      | -  | -        | 2,048,188  | 100  | 15,221,710 | 23,471,450     | -874,863  |
| 주식회사 린스레퍼런스                        | 비상장      | 2022년 06월 10일 | 경영참여     | 299,992    | 27,777     | 6.76 | 351,892    | -      | -  | -        | 27,777     | 6.76 | 351,892    | 3,697,872      | 28,404    |
| Molecular Vista Inc.               | 비상장      | 2020년 03월 13일 | 일반투자     | 594,995    | 526,316    | 5.64 | 964,404    | -      | -  | -        | 526,316    | 5.64 | 964,404    | 9,568,334      | 1,593,728 |
| Lightsources.tech GmbH             | 비상장      | 2025년 05월 08일 | 일반투자     | 2,048,959  | 8,713      | 25.1 | 2,027,440  | -      | -  | -        | 8,713      | 25.1 | 2,027,440  | 2,271,867      | -390,742  |
| 합 계                                |          |               |          |            | 14,833,500 | -    | 38,056,692 | -      | -  | -        | 14,833,500 | -    | 38,056,692 | 140,314,092    | 5,408,871 |

### 【 전문가의 확인 】

#### 1. 전문가의 확인

보고일 현재 해당사항 없습니다.

#### 2. 전문가와의 이해관계

보고일 현재 해당사항 없습니다.